




# **CUENTA PUBLICA**

## **DICIEMBRE 2020**



# **INFORMACIÓN CONTABLE**

- ESTADO DE SITUACIÓN FINANCIERA
- ESTADO DE ACTIVIDADES
- ESTADO DE VARIACIÓN DE LA HACIENDA PÚBLICA
- ESTADO DE CAMBIOS EN LA SITUACIÓN FINANCIERA
- ESTADO DE FLUJOS DE EFECTIVO
- ESTADO ANALÍTICO DEL ACTIVO
- ESTADO ANALÍTICO DE LA DEUDA Y OTROS PASIVOS
- INFORME SOBRE PASIVOS CONTINGENTES
- CONCILIACIÓN ENTRE INGRESOS Y GASTOS CONTABLES Y PRESUPUESTALES
- BALANZA DE COMPROBACIÓN



# INSTITUTO DE PENSIONES DE LOS SERVIDORES PUBLICOS DEL ESTADO DE COLIMA

COLIMA

Estado de Situación Financiera

Al 31/dic./2020

Fecha y hora de Impresión 01/feb./2021  
01:25 p. m.

Usu: Adalberto  
Rep: rptEstadoSituacionFinanciera

	2020	2019*	2020	2019*
<b>ACTIVO</b>				
<b>ACTIVO CIRCULANTE</b>				
EFFECTIVO Y EQUIVALENTES	\$2,097,386,655.39	\$1,733,881,038.93		
DERECHOS A RECIBIR EFECTIVO O EQUIVALENTES	\$85,203,923.35	\$62,357,431.37		
DERECHOS A RECIBIR BIENES O SERVICIOS	\$2,012,079,781.14	\$1,671,522,608.55		
<b>Total de Activos Circulantes</b>	<b>\$2,097,386,655.39</b>	<b>\$1,733,881,038.93</b>		
<b>ACTIVO NO CIRCULANTE</b>				
DERECHOS A RECIBIR EFECTIVO O EQUIVALENTES A L	\$33,681,858.93	\$41,951,148.44		
BIENES MUEBLES	\$30,940,624.66	\$33,213,168.29		
ACTIVOS INTANGIBLES	\$2,226,574.06	\$1,723,269.93		
<b>Total de Activos No Circulantes</b>	<b>\$33,681,858.93</b>	<b>\$41,951,148.44</b>		
<b>Total del Activo</b>	<b>\$2,131,068,514.32</b>	<b>\$1,775,832,180.37</b>		
<b>PASIVO</b>				
<b>PASIVO CIRCULANTE</b>				
CUENTAS POR PAGAR A CORTO PLAZO	\$68,463,637.01			
PASIVOS DIFERIDOS A CORTO PLAZO	\$48,321,269.44			
FONDOS Y BIENES DE TERCEROS EN GARANTÍA Y/O F	-\$754,439.44			
<b>Total de Pasivos Circulantes</b>	<b>\$68,463,637.01</b>			
<b>PASIVO NO CIRCULANTE</b>				
<b>Total del Pasivo</b>	<b>\$68,463,637.01</b>			
<b>HACIENDA PÚBLICA/ PATRIMONIO</b>				
<b>HACIENDA PÚBLICA/PATRIMONIO CONTRIBUIDO</b>				
APORTACIONES	\$1,168,023,549.99			
DONACIONES DE CAPITAL	\$1,016,085,239.00			
ACTUALIZACIÓN DE LA HACIENDA PÚBLICA/PATRIMON	\$16,229,415.40			
<b>HACIENDA PÚBLICA/PATRIMONIO GENERADO</b>	<b>\$894,581,327.32</b>			
RESULTADOS DEL EJERCICIO (AHORRO/ DESAHORRO)	\$182,848,485.75			
RESULTADOS DE EJERCICIOS ANTERIORES	\$711,732,841.57			
<b>EXCESO O INSUFICIENCIA EN LA ACTUALIZACIÓN DE LA F</b>	<b>\$0.00</b>			
<b>Total Hacienda Pública/ Patrimonio</b>	<b>\$2,062,604,877.31</b>			
<b>Total del Pasivo y Hacienda Pública/ Patrimonio</b>	<b>\$2,131,068,514.32</b>			



# INSTITUTO DE PENSIONES DE LOS SERVIDORES PUBLICOS DEL ESTADO DE COLIMA

COLIMA

Estado de Situación Financiera


Al 31/dic./2020


Fecha y hora de Impresión | 01/feb./2021 | 01:25 p. m.

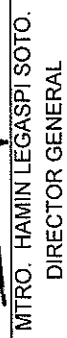
Usr: Adalberto  
Rep: rptEstadoSituacionFinanciera

2020                      2019\*

"Bajo protesta de decir verdad declaramos que los Estados Financieros y sus notas, son razonablemente correctos y son responsabilidad del emisor".

  
C.P. ADALBERTO MENDOZA ANGUIANO  
DIRECTOR DE FINANZAS



  
MTRO. HAMIN LEGASPI SOTO.  
DIRECTOR GENERAL

Instituto de Pensiones de los  
Servidores Públicos del Estado de Colima

**COLEMA**  
**Estado de Actividades**  
 Del 01/ene./2020 al 31/dic./2020

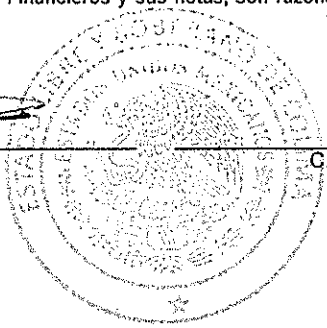
Usr: Adalberto  
 Rep: rptEstadoActividades

Fecha y hora de Impresión 01/feb./2021  
 01:26 p. m.

	<u>2020</u>	<u>2019</u>
<b>INGRESOS Y OTROS BENEFICIOS</b>		
<b>INGRESOS DE GESTIÓN</b>	\$299,008,265.54	\$255,280,956.27
CUOTAS Y APORTACIONES DE SEGURIDAD SOCIAL	\$288,473,299.48	\$230,156,312.89
DERECHOS	\$17,000.00	\$0.00
APROVECHAMIENTOS	\$10,517,966.06	\$25,124,643.38
<b>OTROS INGRESOS Y BENEFICIOS</b>	\$59,689,585.05	\$14,229,206.66
INGRESOS FINANCIEROS	\$58,969,703.46	\$13,159,320.27
OTROS INGRESOS Y BENEFICIOS VARIOS	\$719,881.59	\$1,069,886.39
<b>Total de Ingresos y Otros Beneficios</b>	<b>\$358,697,850.59</b>	<b>\$269,510,162.93</b>
<b>GASTOS Y OTRAS PÉRDIDAS</b>		
<b>GASTOS DE FUNCIONAMIENTO</b>	\$73,618,674.97	\$74,339,136.55
SERVICIOS PERSONALES	\$18,511,921.98	\$16,715,418.33
MATERIALES Y SUMINISTROS	\$18,972,579.05	\$17,620,166.35
SERVICIOS GENERALES	\$36,134,173.94	\$40,003,551.87
TRANSFERENCIAS, ASIGNACIONES, SUBSIDIOS Y OTRAS AYUDAS	\$102,230,689.87	\$14,136,678.29
PENSIONES Y JUBILACIONES	\$102,230,689.87	\$14,136,678.29
<b>Total de Gastos y otras Pérdidas</b>	<b>\$175,849,364.84</b>	<b>\$88,475,814.84</b>
<b>Resultado del Ejercicio (Ahorro/Desahorro)</b>	<b>\$182,848,485.75</b>	<b>\$181,034,348.09</b>

"Bajo protesta de decir verdad declaramos que los Estados Financieros y sus notas, son razonablemente correctos y son responsabilidad del emisor".

~~MTRO. HAMIN LEGASPI SOTO.~~  
 DIRECTOR GENERAL



~~C.P. ADALBERTO MENDOZA ANGUIANO~~  
 DIRECTOR DE FINANZAS

Instituto de Pensiones de los  
 Servidores Públicos del Estado de Colima



# INSTITUTO DE PENSIONES DE LOS SERVIDORES PÚBLICOS DEL ESTADO DE COLIMA

Estado de Variación en la Hacienda Pública  
Del 01/ene/2020 Al 31/dic./2020

Fecha y hora de Impresión | 01/feb./2021 01:28 p. m.

Usr: Adalberto  
Rep: rptEstadoVariacionHacienda

Concepto	Hacienda Pública/ Patrimonio Contribuido	Hacienda Pública/ Patrimonio Generado De Ejercicios Anteriores	Hacienda Pública/ Patrimonio Generado Del Ejercicio	Exceso o Insuficiencia en la Actualización de la Hacienda Pública / Patrimonio	Total
<b>HACIENDA PÚBLICA/PATRIMONIO CONTRIBUIDO NETO DE 2019</b>	<b>\$990,772,317.55</b>	<b>\$0.00</b>	<b>\$0.00</b>	<b>\$0.00</b>	<b>\$990,772,317.55</b>
APORTACIONES	\$855,204,186.94	\$0.00	\$0.00	\$0.00	\$855,204,186.94
DONACIONES DE CAPITAL	\$16,229,415.40	\$0.00	\$0.00	\$0.00	\$16,229,415.40
ACTUALIZACIÓN DE LA HACIENDA PÚBLICA/PATRIMONIO	\$119,338,715.21	\$0.00	\$0.00	\$0.00	\$119,338,715.21
<b>HACIENDA PÚBLICA/PATRIMONIO GENERADO NETO DE 2019</b>	<b>\$0.00</b>	<b>\$535,662,811.78</b>	<b>\$181,034,348.09</b>	<b>\$0.00</b>	<b>\$716,697,159.87</b>
RESULTADOS DEL EJERCICIO (AHORRO/ DESAHORRO)	\$0.00	\$0.00	\$181,034,348.09	\$0.00	\$181,034,348.09
RESULTADOS DE EJERCICIOS ANTERIORES	\$0.00	\$535,662,811.78	\$0.00	\$0.00	\$535,662,811.78
REVALUOS	\$0.00	\$0.00	\$0.00	\$0.00	\$0.00
RESERVAS	\$0.00	\$0.00	\$0.00	\$0.00	\$0.00
RECTIFICACIONES DE RESULTADOS DE EJERCICIOS ANTERIORES	\$0.00	\$0.00	\$0.00	\$0.00	\$0.00
<b>EXCESO O INSUFICIENCIA EN LA ACTUALIZACIÓN DE LA HACIENDA PÚBLICA/ PATRIMONIO NETO DE 2019</b>	<b>\$0.00</b>	<b>\$0.00</b>	<b>\$0.00</b>	<b>\$0.00</b>	<b>\$0.00</b>
RESULTADO POR POSICIÓN MONETARIA	\$0.00	\$0.00	\$0.00	\$0.00	\$0.00
RESULTADO POR TENENCIA DE ACTIVOS NO MONETARIOS	\$0.00	\$0.00	\$0.00	\$0.00	\$0.00
<b>HACIENDA PÚBLICA / PATRIMONIO NETO FINAL DE 2019</b>	<b>\$990,772,317.55</b>	<b>\$535,662,811.78</b>	<b>\$181,034,348.09</b>	<b>\$0.00</b>	<b>\$1,707,469,477.42</b>
<b>CAMBIOS EN LA HACIENDA PÚBLICA/PATRIMONIO CONTRIBUIDO NETO DE 2020</b>	<b>\$177,251,232.44</b>	<b>\$0.00</b>	<b>\$0.00</b>	<b>\$0.00</b>	<b>\$177,251,232.44</b>
APORTACIONES	\$160,881,052.06	\$0.00	\$0.00	\$0.00	\$160,881,052.06
DONACIONES DE CAPITAL	\$0.00	\$0.00	\$0.00	\$0.00	\$0.00
ACTUALIZACIÓN DE LA HACIENDA PÚBLICA/PATRIMONIO	\$16,370,180.38	\$0.00	\$0.00	\$0.00	\$16,370,180.38
<b>VARIACIONES DE LA HACIENDA PÚBLICA / PATRIMONIO GENERADO NETO DE 2020</b>	<b>\$0.00</b>	<b>\$176,070,029.79</b>	<b>\$1,814,137.66</b>	<b>\$0.00</b>	<b>\$177,884,167.45</b>
RESULTADOS DEL EJERCICIO (AHORRO/ DESAHORRO)	\$0.00	\$0.00	\$182,848,485.75	\$0.00	\$182,848,485.75
RESULTADOS DE EJERCICIOS ANTERIORES	\$0.00	\$176,070,029.79	-\$181,034,348.09	\$0.00	-\$4,964,318.30
REVALUOS	\$0.00	\$0.00	\$0.00	\$0.00	\$0.00
RESERVAS	\$0.00	\$0.00	\$0.00	\$0.00	\$0.00
RECTIFICACIONES DE RESULTADOS DE EJERCICIOS ANTERIORES	\$0.00	\$0.00	\$0.00	\$0.00	\$0.00
<b>CAMBIOS EN EL EXCESO O INSUFICIENCIA EN LA ACTUALIZACIÓN DE LA HACIENDA PÚBLICA/ PATRIMONIO NETO DE 2020</b>	<b>\$0.00</b>	<b>\$0.00</b>	<b>\$0.00</b>	<b>\$0.00</b>	<b>\$0.00</b>
RESULTADO POR POSICIÓN MONETARIA	\$0.00	\$0.00	\$0.00	\$0.00	\$0.00
RESULTADO POR TENENCIA DE ACTIVOS NO MONETARIOS	\$0.00	\$0.00	\$0.00	\$0.00	\$0.00
<b>HACIENDA PÚBLICA / PATRIMONIO NETO FINAL DE 2020</b>	<b>\$1,168,023,549.99</b>	<b>\$711,732,841.57</b>	<b>\$182,848,485.75</b>	<b>\$0.00</b>	<b>\$2,062,604,877.31</b>



# INSTITUTO DE PENSIONES DE LOS SERVIDORES PUBLICOS DEL ESTADO DE COLIMA

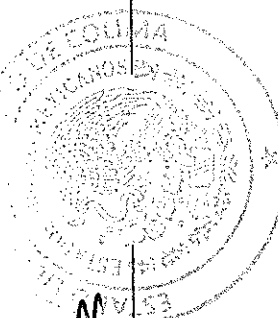
## Estado de Variación en la Hacienda Pública COLIMA Del 01/ene/2020 Al 31/dic./2020

Usr: Adalberto  
Rep: rptEstadoVariacionHacienda

Fecha y hora de Impresión 01/feb./2021 01:28 p. m.

Concepto	Hacienda Pública/ Patrimonio Contribuido	Hacienda Pública/ Patrimonio Generado De Ejercicios Anteriores	Hacienda Pública/ Patrimonio Generado Del Ejercicio	Exceso o Insuficiencia en la Actualización de la Hacienda Pública / Patrimonio	Total
----------	--	--	--	--	-------

"Bajo protesta de decir verdad declaramos que los Estados Financieros y sus notas, son razonablemente correctos y son responsabilidad del emisor".




  
MTRO. HAMIN LEGASPI SOTO.  
DIRECTOR GENERAL

  
C.P. ADALBERTO MENDOZA ANGUIANO  
DIRECTOR DE FINANZAS

Instituto de Pensiones de los  
Servidores Públicos del Estado de Colima

	<u>Origen*</u>	<u>Aplicación*</u>
		\$355,236,325.95
<b>ACTIVO</b>		
<b><u>ACTIVO CIRCULANTE</u></b>		
EFFECTIVO Y EQUIVALENTES		\$263,505,615.46
DERECHOS A RECIBIR EFECTIVO O EQUIVALENTES		\$22,846,491.98
DERECHOS A RECIBIR BIENES O SERVICIOS		\$340,556,172.58
		\$102,950.90
<b><u>ACTIVO NO CIRCULANTE</u></b>	<b><u>\$8,269,289.51</u></b>	
DERECHOS A RECIBIR EFECTIVO O EQUIVALENTES A LARGO PLAZO	\$8,872,563.63	
BIENES MUEBLES		\$503,274.13
ACTIVOS INTANGIBLES		\$99,999.99
	<b>\$100,926.06</b>	
<b>PASIVO</b>		
<b><u>PASIVO CIRCULANTE</u></b>		
CUENTAS POR PAGAR A CORTO PLAZO	<b><u>\$100,926.06</u></b>	
PASIVOS DIFERIDOS A CORTO PLAZO	\$100,926.06	
FONDOS Y BIENES DE TERCEROS EN GARANTÍA Y/O ADMINISTRACIÓN A CORTO PLAZO		
<b><u>PASIVO NO CIRCULANTE</u></b>		
		<b>\$355,135,399.89</b>
<b>HACIENDA PÚBLICA/ PATRIMONIO</b>		
<b><u>HACIENDA PÚBLICA/PATRIMONIO CONTRIBUIDO</u></b>		
APORTACIONES	<b><u>\$177,251,232.44</u></b>	
DONACIONES DE CAPITAL	\$160,881,052.06	
ACTUALIZACIÓN DE LA HACIENDA PÚBLICA/PATRIMONIO	\$16,370,180.38	
<b><u>HACIENDA PÚBLICA /PATRIMONIO GENERADO</u></b>		
RESULTADOS DEL EJERCICIO (AHORRO/ DESAHORRO)	<b><u>\$177,884,167.45</u></b>	
RESULTADOS DE EJERCICIOS ANTERIORES	\$1,814,137.66	
EXCESO O INSUFICIENCIA EN LA ACTUALIZACIÓN DE LA HACIENDA PÚBLICA/ PATRIMONIO	\$176,070,029.79	

"Bajo protesta de decir verdad declaramos que los Estados Financieros y sus notas, son razonablemente correctos y son responsabilidad del emisor".

  
Mtro. Hamin Legaspi Soto.  
DIRECTOR GENERAL



  
C.P. Adalberto Mendoza Anguiano  
DIRECTOR DE FINANZAS

Instituto de Pensiones de los  
Empleados Públicos del Estado de Colima

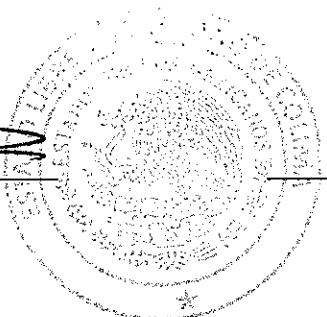


Concepto	2020	2019
<b>FLUJOS DE EFECTIVO DE LAS ACTIVIDADES DE OPERACIÓN</b>		
<b>ORIGEN</b>	<b>\$299,728,147.13</b>	<b>\$256,350,842.66</b>
CUOTAS Y APORTACIONES DE SEGURIDAD SOCIAL	\$288,473,299.48	\$230,156,312.89
DERECHOS	\$17,000.00	\$0.00
APROVECHAMIENTOS	\$10,517,966.06	\$25,124,643.38
INGRESOS POR VENTA DE BIENES Y PRESTACIÓN DE SERVICIOS	\$719,881.59	\$1,069,886.39
<b>APLICACIÓN</b>	<b>\$276,278,381.03</b>	<b>\$232,724,324.40</b>
SERVICIOS PERSONALES	\$18,511,921.98	\$16,715,418.33
MATERIALES Y SUMINISTROS	\$10,807,903.88	\$12,791,866.60
SERVICIOS GENERALES	\$18,774,721.59	\$24,327,284.60
PENSIONES Y JUBILACIONES	\$102,264,350.59	\$14,136,678.29
OTRAS APLICACIONES DE OPERACIÓN	\$125,919,482.99	\$164,753,076.58
<b>FLUJOS NETOS DE EFECTIVO POR ACTIVIDADES DE OPERACIÓN</b>	<b>\$23,449,766.10</b>	<b>\$23,626,518.26</b>
<b>FLUJOS DE EFECTIVO DE LAS ACTIVIDADES DE INVERSIÓN</b>		
<b>APLICACIÓN</b>	<b>\$603,274.12</b>	<b>\$1,013,811.16</b>
BIENES MUEBLES	\$503,274.13	\$933,952.07
OTRAS APLICACIONES DE INVERSIÓN	\$99,999.99	\$79,859.09
<b>FLUJOS NETOS DE EFECTIVO POR ACTIVIDADES DE INVERSIÓN</b>	<b>-\$603,274.12</b>	<b>-\$1,013,811.16</b>
<b>FLUJO DE EFECTIVO DE LAS ACTIVIDADES DE FINANCIAMIENTO</b>		
<b>INCREMENTO/DISMINUCIÓN NETA EN EL EFECTIVO Y EQUIVALENTES AL EFECTIVO</b>	<b>\$22,846,491.98</b>	<b>\$22,612,707.10</b>
EFECTIVO Y EQUIVALENTES AL EFECTIVO AL INICIO DEL EJERCICIO	\$62,357,431.37	\$39,058,659.87
EFECTIVO Y EQUIVALENTES AL EFECTIVO AL FINAL DEL EJERCICIO	\$85,203,923.35	\$61,671,366.97

"Bajo protesta de decir verdad declaramos que los Estados Financieros y sus notas, son razonablemente correctos y son responsabilidad del emisor".

MTR. HAMIN LEGASPI SOTO.

DIRECTOR GENERAL



C.P. ADALBERTO MENDOZA ANGUIANO

DIRECTOR DE FINANZAS

Instituto de Pensiones de los  
 Empleados Públicos del Estado de Colima



# INSTITUTO DE PENSIONES DE LOS SERVIDORES PUBLICOS DEL ESTADO DE COLIMA

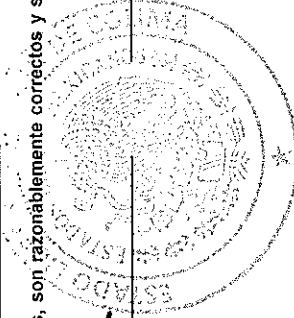
Estado Analítico del Activo  
Del 01/ene./2020 al 31/dic./2020

Fecha y hora de Impresión  
01/feb./2021  
01:30 p. m.

Usu: Adalberto  
Rep: rptEstadoAnaliticoDeActivosYPasivos\_R

Concepto	Saldo Inicial 1	Cargos del periodo 2	Abonos del periodo 3	Saldo Final 4(1+2-3)	Variación del Periodo (4-1)
<b>ACTIVO</b>					
<b>ACTIVO CIRCULANTE</b>					
EFFECTIVO Y EQUIVALENTES	\$1,775,832,188.37	\$2,011,549,601....	\$1,556,313.27...	\$2,131,068,51...	\$355,236,325.95
DERECHOS A RECIBIR EFECTIVO O EQUIVALENTES	\$1,733,881,039.93	\$1,892,370,30...	\$1,528,864,68...	\$2,097,386,65...	\$363,505,615.46
DERECHOS A RECIBIR BIENES O SERVICIOS	\$62,357,431.37	\$716,630,319.73	\$693,783,827.75	\$85,203,923.35	\$22,846,491.98
<b>ACTIVO NO CIRCULANTE</b>					
DERECHOS A RECIBIR EFECTIVO O EQUIVALENTES A LARGO PLAZO	\$1,671,523,608.66	\$1,175,637,034.74	\$835,080,862.16	\$2,012,079,781.14	\$340,556,172.58
BIENES MUEBLES	\$0.00	\$102,950.90	\$0.00	\$102,950.90	\$102,950.90
ACTIVOS INTANGIBLES	\$41,951,148.44	\$119,179,296.49	\$127,448,586.00	\$33,681,858.93	-\$8,269,289.51
	\$39,813,188.29	\$148,576,022.37	\$127,448,586.00	\$30,940,624.66	-\$8,872,563.63
	\$1,723,299.93	\$503,274.13	\$0.00	\$2,226,574.06	\$503,274.13
	\$414,660.22	\$99,999.99	\$0.00	\$514,660.21	\$99,999.99

"Bajo protesta de decir verdad declaramos que los Estados Financieros y sus notas, son razonablemente correctos y son responsabilidad del emisor".



MTRO. HAMIN LEGASPI SOTO.  
DIRECTOR GENERAL

C.P. ADALBERTO MENDOZA ANGUIANO  
DIRECTOR DE FINANZAS

Instituto de Pensiones de los  
Servidores Públicos del Estado de Colima



# INSTITUTO DE PENSIONES DE LOS SERVIDORES PUBLICOS DEL ESTADO DE COLIMA COLIMA

Estado Analítico de la Deuda y Otros Pasivos  
Del 01/ene./2020 Al 31/dic./2020

Fecha y hora de Impresión 01/feb./2021  
01:31 p. m.

Usu. Adalberto  
Rep: rptEstadoAnaliticoDeudaYPasivos

Denominación de las Deudas	Moneda de Contratación	Institución o País Acreedor	Saldo Inicial del Periodo	Saldo Final del Periodo
<b>DEUDA PÚBLICA</b>				
<b>Corto Plazo</b>				
<b>Deuda Interna</b>				
Instituciones de Crédito	Peso	México	\$0.00	\$0.00
Títulos y Valores	Peso	México	\$0.00	\$0.00
Arrendamientos Financieros	Peso	México	\$0.00	\$0.00
<b>Deuda Externa</b>				
Organismos Financieros Internacionales	Peso	México	\$0.00	\$0.00
Deuda Bilateral	Peso	México	\$0.00	\$0.00
Títulos y Valores	Peso	México	\$0.00	\$0.00
Arrendamientos Financieros	Peso	México	\$0.00	\$0.00
Subtotal Corto Plazo	Peso	México	\$0.00	\$0.00
<b>Largo Plazo</b>				
<b>Deuda Interna</b>				
Instituciones de Crédito	Peso	México	\$0.00	\$0.00
Títulos y Valores	Peso	México	\$0.00	\$0.00
Arrendamientos Financieros	Peso	México	\$0.00	\$0.00
<b>Deuda Externa</b>				
Organismos Financieros Internacionales	Peso	México	\$0.00	\$0.00
Deuda Bilateral	Peso	México	\$0.00	\$0.00
Títulos y Valores	Peso	México	\$0.00	\$0.00
Arrendamientos Financieros	Peso	México	\$0.00	\$0.00
Subtotal Largo Plazo	Peso	México	\$0.00	\$0.00
<b>Otros Pasivos</b>				
Total Deuda y Otros Pasivos	Peso	México	\$68,362,710.95	\$68,463,637.01
	Peso	México	\$68,362,710.95	\$68,463,637.01



# INSTITUTO DE PENSIONES DE LOS SERVIDORES PUBLICOS DEL ESTADO DE COLIMA COLIMA

Usr: Adalberto  
Rep: rptEstadoAnaliticoDeudaYPasivos

Estado Analítico de la Deuda y Otros Pasivos  
Del 01/ene./2020 Al 31/dic./2020


Fecha y hora de Impresión: 01/feb./2021 01:31 p. m.

Denominación de las Deudas	Moneda de Contratación	Institución o País Acreedor	Saldo Inicial del Periodo	Saldo Final del Periodo
<b>DEUDA PÚBLICA</b>				

"Bajo protesta de decir verdad declaramos que los Estados Financieros y sus notas, son razonablemente correctos y son responsabilidad del emisor".

FAMIN LEGASPI SOTO  
DIRECTOR GENERAL

C.P. ADALBERTO MENDOZA ANGUIANO  
DIRECTOR DE FINANZAS





# INSTITUTO DE PENSIONES DE LOS SERVIDORES PUBLICOS COLIMA

## Informe de Pasivos Contingentes al 31/dic./2020

Usu: Adalberto  
Rep: rptPasivosContingentes

Fecha y hora de Impresión | 02/feb./2021  
10:30 a. m.

"En Cumplimiento a lo dispuesto en los artículos 46, Fracción I, Inciso f), y 52 de la Ley General de Contabilidad Gubernamental y de conformidad con lo establecido en el Capítulo VII, Numeral, II, Inciso h) del Manual de Contabilidad Gubernamental emitido por el CONAC, el Ente Público informa lo siguiente:"

SIN INFORMACIÓN QUE  
REVELAR



# INSTITUTO DE PENSIONES DE LOS SERVIDORES PUBLICOS DEL ESTADO DE COLIMA

COLIMA

Conciliación entre los Ingresos Presupuestarios y Contables

Correspondiente Del 01/ene./2020 al 30/nov./2020

Usu: Adalberto  
Rep: rptConciliacionPresupuestal

Fecha y hora de Impresión | 02/feb./2021 | 10:32 a. m.

<b>1.-TOTAL DE INGRESOS PRESUPUESTARIOS</b>	<b>\$257,808,557.05</b>
<b>2. MÁS INGRESOS CONTABLES NO PRESUPUESTARIOS</b>	<b>\$58,284,492.67</b>
2.1 INGRESOS FINANCIEROS	\$58,284,492.67
<b>3. MENOS INGRESOS PRESUPUESTARIOS NO CONTABLES</b>	<b>\$0.00</b>
<b>4. TOTAL DE INGRESOS CONTABLES</b>	<b>\$316,093,049.72</b>



# INSTITUTO DE PENSIONES DE LOS SERVIDORES PUBLICOS DEL ESTADO DE COLIMA

Balanza de Comprobación del 01/ene./2020 al 31/dic./2020

Cuentas de Mayor con saldo y/o movimientos. (De la cuenta: 1000 a la 9000)

Fecha y hora de impresión: 02/feb./2021 10:50 a. m.

Ucr: Adalberto  
Rep: rptBalanzaComprobacion

Nat.	Cuenta	Nombre de la cuenta	SALDO ANTERIOR		MOVIMIENTOS		SALDO ACTUAL	
			DEUDOR	ACREEDOR	DEUDOR	ACREEDOR	DEUDOR	ACREEDOR
D	1112	BANCOS/TESORERIA	\$51,699,440.77	\$0.00	\$643,696,930.47	\$610,195,211.89	\$85,201,159.35	\$0.00
D	1114	INVERSIONES TEMPORALES (HASTA 3 MESES)	\$10,657,990.60	\$0.00	\$72,933,385.26	\$83,588,615.86	\$2,764.00	\$0.00
D	1122	CUENTAS POR COBRAR A CORTO PLAZO	\$1,199,056,818.05	\$0.00	\$522,515,454.23	\$482,338,352.31	\$1,239,233,919.97	\$0.00
D	1123	DEUDORES DIVERSOS POR COBRAR A CORTO PLAZO	\$205,084.01	\$0.00	\$7,452.00	\$17,584.00	\$194,962.01	\$0.00
D	1124	INGRESOS POR RECUPERAR A CORTO PLAZO	\$469,519,807.73	\$0.00	\$653,108,788.96	\$352,716,929.60	\$769,311,667.09	\$0.00
D	1125	DEUDORES POR ANTICIPOS DE LA TESORERIA A CORTO PLAZO	\$4,544.62	\$0.00	\$5,339.55	\$7,986.25	\$1,887.92	\$0.00
D	1129	OTROS DERECHOS A RECIBIR EFECTIVO O EQUIVALENTES A CORTO PLAZO	\$2,737,344.15	\$0.00	\$0.00	\$0.00	\$2,737,344.15	\$0.00
D	1131	ANTICIPO A PROVEEDORES POR ADQUISICIÓN DE BIENES Y PRESTACIÓN DE SERVICIOS A CORTO PLAZO	\$0.00	\$0.00	\$102,950.90	\$0.00	\$102,950.90	\$0.00
D	1221	DOCUMENTOS POR COBRAR A LARGO PLAZO	\$39,813,188.29	\$0.00	\$118,576,022.37	\$127,448,586.00	\$30,940,624.86	\$0.00
D	1241	MOBILIARIO Y EQUIPO DE ADMINISTRACIÓN	\$1,256,926.24	\$0.00	\$472,139.08	\$0.00	\$1,729,065.32	\$0.00
D	1242	MOBILIARIO Y EQUIPO EDUCACIONAL Y RECREATIVO	\$39,894.69	\$0.00	\$0.00	\$0.00	\$39,894.69	\$0.00
D	1244	VEHICULOS Y EQUIPO DE TRANSPORTE	\$426,539.00	\$0.00	\$0.00	\$0.00	\$426,539.00	\$0.00
D	1246	MAQUINARIA, OTROS EQUIPOS Y HERRAMIENTAS	\$0.00	\$0.00	\$31,135.05	\$0.00	\$31,135.05	\$0.00
D	1251	SOFTWARE	\$334,801.13	\$0.00	\$0.00	\$0.00	\$334,801.13	\$0.00
D	1254	LICENCIAS	\$79,859.09	\$0.00	\$99,999.99	\$0.00	\$179,859.08	\$0.00
A	2111	SERVICIOS PERSONALES POR PAGAR A CORTO PLAZO	\$0.00	\$0.00	\$18,511,921.98	\$18,511,921.98	\$0.00	\$0.00
A	2112	PROVEEDORES POR PAGAR A CORTO PLAZO	\$0.00	\$45,115,694.69	\$57,406,389.09	\$55,308,351.61	\$0.00	\$43,017,657.21
A	2115	TRANSFERENCIAS OTORGADAS POR PAGAR A CORTO PLAZO	\$0.00	\$0.00	\$102,264,698.19	\$102,347,413.63	\$0.00	\$82,715.44
A	2117	RETENCIONES Y CONTRIBUCIONES POR PAGAR A CORTO PLAZO	\$0.00	\$2,966,783.95	\$8,317,287.08	\$10,433,535.18	\$0.00	\$5,083,032.05
A	2119	OTRAS CUENTAS POR PAGAR A CORTO PLAZO	\$0.00	\$137,964.74	\$0.00	\$0.00	\$0.00	\$137,864.74
A	2151	INGRESOS COBRADOS POR ADELANTADO A CORTO PLAZO	\$0.00	\$20,906,807.01	\$0.00	\$0.00	\$0.00	\$20,906,807.01
A	2161	FONDOS EN GARANTIA A CORTO PLAZO	\$0.00	-\$764,439.44	\$0.00	\$0.00	\$0.00	-\$764,439.44
A	3110	APORTACIONES	\$0.00	\$855,204,186.94	\$29,870,543.72	\$190,751,595.78	\$0.00	\$1,016,085,239.00
A	3120	DONACIONES DE CAPITAL	\$0.00	\$16,229,415.40	\$0.00	\$0.00	\$0.00	\$16,229,415.40
A	3130	ACTUALIZACIÓN DE LA HACIENDA PÚBLICA/PATRIMONIO	\$0.00	\$119,338,715.21	\$0.00	\$16,370,180.38	\$0.00	\$135,708,895.59
A	3210	RESULTADOS DEL EJERCICIO (AHORRO/ DESAHORRO)	\$0.00	\$0.00	\$0.00	\$0.00	\$0.00	\$0.00
A	3220	RESULTADOS DE EJERCICIOS ANTERIORES	\$0.00	\$716,697,159.87	\$7,805,052.14	\$2,840,733.84	\$0.00	\$711,732,841.57
A	4129	OTRAS CUOTAS Y APORTACIONES PARA LA SEGURIDAD SOCIAL	\$0.00	\$0.00	\$0.00	\$288,473,299.48	\$0.00	\$288,473,299.48
A	4149	OTROS DERECHOS	\$0.00	\$0.00	\$0.00	\$17,000.00	\$0.00	\$17,000.00
A	4163	INDEMNIZACIONES	\$0.00	\$0.00	\$0.00	\$237,128.49	\$0.00	\$237,128.49
A	4169	OTROS APROVECHAMIENTOS	\$0.00	\$0.00	\$0.00	\$10,280,837.57	\$0.00	\$10,280,837.57
A	4310	INGRESOS FINANCIEROS	\$0.00	\$0.00	\$0.00	\$4,406,502.90	\$0.00	\$4,406,502.90
A	4319	OTROS INGRESOS FINANCIEROS	\$0.00	\$0.00	\$0.00	\$54,563,200.56	\$0.00	\$54,563,200.56
A	4399	OTROS INGRESOS Y BENEFICIOS VARIOS	\$0.00	\$0.00	\$0.00	\$719,881.59	\$0.00	\$719,881.59
D	5111	REMUNERACIONES AL PERSONAL DE CARÁCTER PERMANENTE	\$0.00	\$0.00	\$7,307,924.64	\$0.00	\$7,307,924.64	\$0.00
D	5113	REMUNERACIONES ADICIONALES Y ESPECIALES	\$0.00	\$0.00	\$9,099,935.83	\$0.00	\$9,099,935.83	\$0.00
D	5114	SEGURIDAD SOCIAL	\$0.00	\$0.00	\$975,739.44	\$0.00	\$975,739.44	\$0.00
D	5115	OTRAS PRESTACIONES SOCIALES Y ECONÓMICAS	\$0.00	\$0.00	\$1,128,322.07	\$0.00	\$1,128,322.07	\$0.00
D	5121	MATERIALES DE ADMINISTRACIÓN, EMISIÓN DE DOCUMENTOS Y ARTICULOS OFICIALES	\$0.00	\$0.00	\$220,554.12	\$0.00	\$220,554.12	\$0.00
D	5122	ALIMENTOS Y UTENSILIOS	\$0.00	\$0.00	\$4,976.89	\$0.00	\$4,976.89	\$0.00



# INSTITUTO DE PENSIONES DE LOS SERVIDORES PUBLICOS DEL ESTADO DE COLIMA

**Balanza de Comprobación del 01/ene./2020 al 31/dic./2020**

**Cuentas de Mayor con saldo y/o movimientos. (De la cuenta: 1000 a la 9000)**

Fecha y hora de Impresión | 02/feb./2021 | 10:50 a. m.

Usu: Adalberto  
Rep: rptBalanzaComprobacion

Nat.	Cuenta	Nombre de la cuenta	SALDO ANTERIOR		MOVIMIENTOS		SALDO ACTUAL	
			DEUDOR	ACREEDOR	DEUDOR	ACREEDOR	DEUDOR	ACREEDOR
D	5125	PRODUCTOS QUÍMICOS, FARMACÉUTICOS Y DE LABORATORIO	\$0.00	\$0.00	\$18,709,708.56	\$0.00	\$18,709,708.56	\$0.00
D	5126	COMBUSTIBLES, LUBRICANTES Y ADITIVOS	\$0.00	\$0.00	\$25,566.38	\$0.00	\$25,566.38	\$0.00
D	5127	VESTUARIO, BLANCOS, PRENDAS DE PROTECCIÓN Y ARTÍCULOS DEPORTIVOS	\$0.00	\$0.00	\$11,469.12	\$0.00	\$11,469.12	\$0.00
D	5129	HERRAMIENTAS, REFACCIONES Y ACCESORIOS MENORES	\$0.00	\$0.00	\$303.98	\$0.00	\$303.98	\$0.00
D	5131	SERVICIOS BÁSICOS	\$0.00	\$0.00	\$40,507.00	\$0.00	\$40,507.00	\$0.00
D	5132	SERVICIOS DE ARRENDAMIENTO	\$0.00	\$0.00	\$144,329.14	\$0.00	\$144,329.14	\$0.00
D	5133	SERVICIOS PROFESIONALES, CIENTÍFICOS Y TÉCNICOS Y OTROS SERVICIOS	\$0.00	\$0.00	\$34,403,207.40	\$0.00	\$34,403,207.40	\$0.00
D	5134	SERVICIOS FINANCIEROS, BANCARIOS Y COMERCIALES	\$0.00	\$0.00	\$884,296.12	\$0.00	\$884,296.12	\$0.00
D	5135	SERVICIOS DE INSTALACIÓN, REPARACIÓN, MANTENIMIENTO Y CONSERVACIÓN	\$0.00	\$0.00	\$225,837.60	\$0.00	\$225,837.60	\$0.00
D	5138	SERVICIOS OFICIALES	\$0.00	\$0.00	\$3,182.60	\$0.00	\$3,182.60	\$0.00
D	5139	OTROS SERVICIOS GENERALES	\$0.00	\$0.00	\$432,814.08	\$0.00	\$432,814.08	\$0.00
D	5252	JUBILACIONES	\$0.00	\$0.00	\$102,266,122.90	\$35,433.03	\$102,230,689.87	\$0.00
D	8110	LEY DE INGRESOS ESTIMADA	\$0.00	\$0.00	\$100,674,530.01	\$0.00	\$100,674,530.01	\$0.00
A	8120	LEY DE INGRESOS POR EJECUTAR	\$0.00	\$0.00	\$299,728,147.13	\$302,113,273.04	\$0.00	\$2,385,125.91
D	8130	MODIFICACIONES A LA LEY DE INGRESOS ESTIMADA	\$0.00	\$0.00	\$201,438,743.03	\$0.00	\$201,438,743.03	\$0.00
A	8140	LEY DE INGRESOS DEVENGADA	\$0.00	\$0.00	\$299,728,147.13	\$299,728,147.13	\$0.00	\$0.00
A	8150	LEY DE INGRESOS RECAUDADA	\$0.00	\$0.00	\$0.00	\$299,728,147.13	\$0.00	\$299,728,147.13
A	8210	PRESUPUESTO DE EGRESOS APROBADO	\$0.00	\$0.00	\$0.00	\$100,674,530.01	\$0.00	\$100,674,530.01
D	8220	PRESUPUESTO DE EGRESOS POR EJERCER	\$0.00	\$0.00	\$198,160,756.02	\$176,878,071.31	\$21,282,684.71	\$0.00
A	8230	MODIFICACIONES AL PRESUPUESTO DE EGRESOS APROBADO	\$0.00	\$0.00	\$389,937.00	\$97,486,226.01	\$0.00	\$97,096,289.01
D	8240	PRESUPUESTO DE EGRESOS COMPROMETIDO	\$0.00	\$0.00	\$176,488,134.31	\$176,485,811.78	\$2,322.53	\$0.00
D	8250	PRESUPUESTO DE EGRESOS DEVENGADO	\$0.00	\$0.00	\$176,485,811.78	\$152,248,671.84	\$24,237,139.94	\$0.00
D	8260	PRESUPUESTO DE EGRESOS EJERCIDO	\$0.00	\$0.00	\$152,248,671.84	\$150,962,172.16	\$1,286,499.68	\$0.00
D	8270	PRESUPUESTO DE EGRESOS PAGADO	\$0.00	\$0.00	\$150,962,172.16	\$0.00	\$150,962,172.16	\$0.00

Sumas =>

\$1,775,832,188.37	\$1,775,832,188.37	\$4,167,915,342.34	\$2,806,801,971.22
--------------------	--------------------	--------------------	--------------------





# **INFORMACIÓN PRESUPUESTARIA**

- **ESTADO ANALÍTICO DE INGRESOS**
- **ESTADO ANALÍTICO DEL EJERCICIO DEL PRESUPUESTO**
  - 1) **POR OBJETO DEL GASTO**
  - 2) **POR TIPO DE GASTO**
  - 3) **ADMINISTRATIVA**
  - 4) **FUNCIONAL**
  - 5) **GASTO POR CATEGORÍA PROGRAMÁTICA**
  - 6) **ENDEUDAMIENTO NETO**
  - 7) **INTERESES DE LA DEUDA**
  - 8) **INDICADORES DE POSTURA FISCAL**



# INSTITUTO DE PENSIONES DE LOS SERVIDORES PUBLICOS DEL ESTADO DE COLIMA

## COLIMA

Estado Analítico de Ingresos  
Del 01/ene./2020 Al 31/dic./2020

Fecha y hora de Impresión: 02/feb./2021 10:52 a. m.

Usr: Adalberto  
Rep: rptEstadoPresupuestoIngresosRB\_CP\_2019

Rubro de Ingresos	Ingreso					Diferencia (6=5-1)
	Estimado (1)	Ampliaciones y Reducciones (2)	Modificado (3=1+2)	Devengado (4)	Recaudado (5)	
IMPUESTOS	\$0.00	\$0.00	\$0.00	\$0.00	\$0.00	0.0
CUOTAS Y APORTACIONES DE SEGURIDAD SOCIAL	\$100,674,530.01	\$190,183,895.38	\$290,858,425.39	\$288,473,299.48	\$288,473,299.48	187,798,769.4
CONTRIBUCIONES DE MEJORAS	\$0.00	\$0.00	\$0.00	\$0.00	\$0.00	0.0
DERECHOS	\$0.00	\$17,000.00	\$17,000.00	\$17,000.00	\$17,000.00	17,000.0
PRODUCTOS	\$0.00	\$0.00	\$0.00	\$0.00	\$0.00	0.0
APROVECHAMIENTOS	\$0.00	\$10,517,966.06	\$10,517,966.06	\$10,517,966.06	\$10,517,966.06	10,517,966.0
INGRESOS POR VENTA DE BIENES, PRESTACIÓN DE SERVICIOS Y OTRAS PARTICIPACIONES, APORTACIONES, CONVENIOS, INCENTIVOS DERIVADOS DE TRANSFERENCIAS, ASIGNACIONES, SUBSIDIOS Y SUBVENCIONES, Y PRODUCTOS DERIVADOS DE FINANCIAMIENTOS	\$0.00	\$719,881.59	\$719,881.59	\$719,881.59	\$719,881.59	719,881.5
INGRESOS DERIVADOS DE FINANCIAMIENTOS	\$0.00	\$0.00	\$0.00	\$0.00	\$0.00	0.0
INGRESOS DERIVADOS DE FINANCIAMIENTOS	\$0.00	\$0.00	\$0.00	\$0.00	\$0.00	0.0
<b>Total</b>	<b>\$100,674,530.01</b>	<b>\$201,438,743.03</b>	<b>\$302,113,273.04</b>	<b>\$299,728,147.13</b>	<b>\$299,728,147.13</b>	<b>199,053,617.1</b>
<b>Ingresos Excedentes</b>						

Estado Analítico de Ingresos por Fuente de Financiamiento	Ingreso					Diferencia (6=5-1)
	Estimado (1)	Ampliaciones / Reducciones (2)	Modificado (3=1+2)	Devengado (4)	Recaudado (5)	
<b>Ingresos del Poder Ejecutivo Federal o Estatal y de los Municipios</b>						
IMPUESTOS	\$0.00	\$0.00	\$0.00	\$0.00	\$0.00	0.0
CUOTAS Y APORTACIONES DE SEGURIDAD SOCIAL	\$0.00	\$0.00	\$0.00	\$0.00	\$0.00	0.0
CONTRIBUCIONES DE MEJORAS	\$0.00	\$0.00	\$0.00	\$0.00	\$0.00	0.0
DERECHOS	\$0.00	\$17,000.00	\$17,000.00	\$17,000.00	\$17,000.00	17,000.0
PRODUCTOS	\$0.00	\$0.00	\$0.00	\$0.00	\$0.00	0.0
APROVECHAMIENTOS	\$0.00	\$10,517,966.06	\$10,517,966.06	\$10,517,966.06	\$10,517,966.06	10,517,966.0
PARTICIPACIONES, APORTACIONES, CONVENIOS, INCENTIVOS DE TRANSFERENCIAS, ASIGNACIONES, SUBSIDIOS Y SUBVENCIONES	\$0.00	\$0.00	\$0.00	\$0.00	\$0.00	0.0
INGRESOS DE LOS ENTES PÚBLICOS DE LOS PODERES LEGISLATIVO Y JUDICIAL, DE LOS ÓRGANOS AUTÓNOMOS Y DEL SECTOR PARAESTATAL O PARAMUNICIPAL, ASÍ COMO DE LAS EMPRESAS PRODUCTIVAS DEL ESTADO	\$0.00	\$0.00	\$0.00	\$0.00	\$0.00	0.0
CUOTAS Y APORTACIONES DE SEGURIDAD SOCIAL	\$100,674,530.01	\$190,183,895.38	\$290,858,425.39	\$288,473,299.48	\$288,473,299.48	187,798,769.4
PRODUCTOS	\$0.00	\$0.00	\$0.00	\$0.00	\$0.00	0.0
INGRESOS POR VENTA DE BIENES, PRESTACIÓN DE SERVICIOS Y SUBVENCIONES, ASIGNACIONES, SUBSIDIOS Y SUBVENCIONES	\$0.00	\$719,881.59	\$719,881.59	\$719,881.59	\$719,881.59	719,881.5
INGRESOS DERIVADOS DE FINANCIAMIENTO	\$0.00	\$0.00	\$0.00	\$0.00	\$0.00	0.0
INGRESOS DERIVADOS DE FINANCIAMIENTOS	\$0.00	\$0.00	\$0.00	\$0.00	\$0.00	0.0
<b>Total</b>	<b>\$100,674,530.01</b>	<b>\$201,438,743.03</b>	<b>\$302,113,273.04</b>	<b>\$299,728,147.13</b>	<b>\$299,728,147.13</b>	<b>199,053,617.1</b>
<b>Ingresos Excedentes</b>						



# INSTITUTO DE PENSIONES DE LOS SERVIDORES PUBLICOS DEL ESTADO DE COLIMA

## Estado Analítico del Ejercicio del Presupuesto de Egresos Clasificación por Objeto del Gasto (Capítulo y Concepto)

COLIMA

Fecha y hora de Impresión | 02/feb./2021 | 10:55 a. m.

Usu: Adalberto  
Rep: rptEstadoPresupuestoEgresos\_CP\_CTO  
| Del 01/ene./2020 Al 31/dic./2020

Concepto	Egresos					
	Aprobado 1	Ampliaciones / (Reducciones) 2	Modificado 3=(1+2)	Devengado 4	Pagado 5	Subejercicio 6 = (3 - 4)
<b>SERVICIOS PERSONALES</b>						
REMUNERACIONES AL PERSONAL DE CARÁCTER PERMANENTE	\$21,386,010.01	\$9,537.00	\$21,395,547.01	\$18,511,921.98	\$18,511,921.98	\$2,883,625
REMUNERACIONES ADICIONALES Y ESPECIALES	\$7,363,668.32	\$0.00	\$7,363,668.32	\$7,307,924.64	\$7,307,924.64	\$55,743
SEGURIDAD SOCIAL	\$9,226,903.31	\$0.00	\$9,226,903.31	\$9,099,935.83	\$9,099,935.83	\$126,967
OTRAS PRESTACIONES SOCIALES Y ECONÓMICAS	\$998,123.03	\$127,637.00	\$1,125,760.03	\$975,739.44	\$975,739.44	\$150,020
PREVISIONES	\$3,712,315.35	-\$35,000.00	\$3,677,315.35	\$1,128,322.07	\$1,128,322.07	\$2,548,993
<b>MATERIALES Y SUMINISTROS</b>	\$85,000.00	-\$83,100.00	\$1,900.00	\$0.00	\$0.00	\$1,900
MATERIALES DE ADMINISTRACIÓN, EMISIÓN DE DOCUMENTOS Y ARTÍCULOS OFICIALES	\$32,195,009.00	-\$9,537.00	\$32,185,472.00	\$18,972,579.05	\$18,972,579.05	\$13,212,892
ALIMENTOS Y UTENSILIOS	\$529,300.00	-\$9,537.00	\$519,763.00	\$220,554.12	\$205,595.37	\$299,208
MATERIALES Y ARTÍCULOS DE CONSTRUCCIÓN Y DE REPARACIÓN	\$5,000.00	\$0.00	\$5,000.00	\$4,976.89	\$4,976.89	\$23
PRODUCTOS QUÍMICOS, FARMACÉUTICOS Y DE LABORATORIO	\$100.00	\$0.00	\$100.00	\$0.00	\$0.00	\$100
COMBUSTIBLES, LUBRICANTES Y ADITIVOS	\$31,485,009.00	\$0.00	\$31,485,009.00	\$18,709,708.56	\$10,559,992.14	\$12,755,300
VESTUARIO, BLANCOS, PRENDAS DE PROTECCIÓN Y ARTÍCULOS DEPORTIVOS	\$60,000.00	\$0.00	\$60,000.00	\$25,566.38	\$25,566.38	\$34,433
HERRAMIENTAS, REFACCIONES Y ACCESORIOS MENORES	\$87,100.00	\$0.00	\$87,100.00	\$11,469.12	\$11,469.12	\$75,630
<b>SERVICIOS GENERALES</b>	\$48,500.00	\$0.00	\$48,500.00	\$303.98	\$303.98	\$48,196
SERVICIOS BÁSICOS	\$41,087,510.00	\$27,798.10	\$41,095,308.10	\$36,133,686.04	\$18,774,721.59	\$4,961,622
SERVICIOS DE ARRENDAMIENTO	\$453,500.00	-\$19,800.00	\$433,700.00	\$40,507.00	\$38,459.00	\$393,193
SERVICIOS PROFESIONALES, CIENTÍFICOS, TÉCNICOS Y OTROS SERVICIOS	\$310,000.00	\$0.00	\$310,000.00	\$144,329.14	\$144,329.14	\$165,670
SERVICIOS FINANCIEROS, BANCARIOS Y COMERCIALES	\$38,320,010.00	-\$130,000.00	\$38,190,010.00	\$34,403,207.40	\$17,129,015.68	\$3,786,802
SERVICIOS DE INSTALACIÓN, REPARACIÓN, MANTENIMIENTO Y CONSERVACIÓN	\$1,220,000.00	-\$22,701.90	\$1,197,298.10	\$884,714.02	\$801,989.29	\$312,584
SERVICIOS DE TRASLADOS Y VIÁTICOS	\$208,000.00	\$100,500.00	\$308,500.00	\$225,837.60	\$225,837.60	\$82,662
SERVICIOS OFICIALES	\$215,000.00	-\$50,000.00	\$165,000.00	\$0.00	\$0.00	\$165,000
OTROS SERVICIOS GENERALES	\$35,000.00	\$0.00	\$35,000.00	\$3,182.60	\$3,182.60	\$31,817
<b>TRANSFERENCIAS, ASIGNACIONES, SUBSIDIOS Y OTRAS AYUDAS</b>	\$306,000.00	\$149,800.00	\$455,800.00	\$431,908.28	\$431,908.28	\$23,891
PENSIONES Y JUBILACIONES	\$5,200,001.00	\$97,068,490.91	\$102,268,491.91	\$102,264,350.59	\$102,264,350.59	\$4,141
BIENES MUEBLES, INMUEBLES E INTANGIBLES	\$5,200,001.00	\$97,068,490.91	\$102,268,491.91	\$102,264,350.59	\$102,264,350.59	\$4,141
MOBILIARIO Y EQUIPO DE ADMINISTRACIÓN	\$676,000.00	\$0.00	\$676,000.00	\$603,274.12	\$603,274.12	\$72,725
MOBILIARIO Y EQUIPO EDUCACIONAL Y RECREATIVO	\$525,000.00	\$0.00	\$525,000.00	\$472,139.08	\$472,139.08	\$52,860
MAQUINARIA, OTROS EQUIPOS Y HERRAMIENTAS	\$11,000.00	\$0.00	\$11,000.00	\$0.00	\$0.00	\$11,000
ACTIVOS INTANGIBLES	\$40,000.00	\$0.00	\$40,000.00	\$31,135.05	\$31,135.05	\$8,864
<b>DEUDA PÚBLICA</b>	\$100,000.00	\$0.00	\$100,000.00	\$99,999.99	\$99,999.99	\$0
ADEUDOS DE EJERCICIOS FISCALES ANTERIORES (ADEFAS)	\$150,000.00	\$0.00	\$150,000.00	\$0.00	\$0.00	\$150,000
	\$150,000.00	\$0.00	\$150,000.00	\$0.00	\$0.00	\$150,000



# INSTITUTO DE PENSIONES DE LOS SERVIDORES PUBLICOS DEL ESTADO DE COLIMA

## Estado Analítico del Ejercicio del Presupuesto de Egresos Clasificación por Objeto del Gasto (Capítulo y Concepto)

Usu: Adalberto  
Rep: rptEstadoPresupuestoEgresos\_CP\_CTO

Fecha y hora de Impresión: 02/feb./2021 10:55 a. m.

Del 01/ene./2020 Al 31/dic./2020

Concepto	Egresos					
	Aprobado	Ampliaciones / (Reducciones)	Modificado	Devengado	Pagado	Subejercicio
1		2	3=(1+2)	4	5	6 = ( 3 - 4 )
Total del Gasto	\$100,674,530.01	\$97,096,289.01	\$197,770,819.02	\$176,485,811.78	\$150,962,172.16	\$21,285,007



# INSTITUTO DE PENSIONES DE LOS SERVIDORES PUBLICOS DEL ESTADO DE COLIMA

## COLIMA

### Estado Analítico del Ejercicio del Presupuesto de Egresos Clasificación Económica (por Tipo de Gasto)

Usr: Adalberto

Rep: rptEstadoPresupuestoEgresos\_CL2

Fecha y hora de Impresión

02/feb./2021 10:55 a. m.

#### Egresos

Concepto	Egresos					
	Aprobado 1	Ampliaciones / (Reducciones) 2	Modificado 3=(1+2)	Devengado 4	Pagado 5	Subejercicio 6 = ( 3 - 4 )
Gasto Corriente	\$94,648,529.01	\$27,798.10	\$94,676,327.11	\$73,618,187.07	\$48,094,547.45	\$21,058,140.04
Gasto de Capital	\$676,000.00	\$0.00	\$676,000.00	\$603,274.12	\$603,274.12	\$72,725.88
Amortización de la deuda y disminución de pasivos	\$150,000.00	\$0.00	\$150,000.00	\$0.00	\$0.00	\$150,000.00
Pensiones y Jubilaciones	\$5,200,001.00	\$97,068,490.91	\$102,268,491.91	\$102,264,350.59	\$102,264,350.59	\$4,141.32
<b>Total del Gasto</b>	<b>\$100,674,530.01</b>	<b>\$97,096,289.01</b>	<b>\$197,770,819.02</b>	<b>\$176,485,811.78</b>	<b>\$150,962,172.16</b>	<b>\$21,285,007.24</b>



**INSTITUTO DE PENSIONES DE LOS SERVIDORES PUBLICOS DEL ESTADO DE COLIMA**  
COLIMA

**Estado Analítico del Ejercicio del Presupuesto de Egresos**  
Clasificación Administrativa - Sector Paraestatal  
[ Del 01/ene./2020 Al 31/dic./2020 ]

Fecha y hora de Impresión | 02/feb./2021 | 10:55 a. m.

Usu: Adalberto  
Rep: rptEstadoPresupuestoEgresos\_UA3\_GB\_SC

Concepto	Egresos					
	Aprobado	Ampliaciones / (Reducciones)	Modificado	Devengado	Pagado	Subejercicio
	1	2	3=(1+2)	4	5	6 = ( 3 - 4 )
<b>TOTAL DEL GASTO</b>	<b>\$100,674,530.01</b>	<b>\$97,096,289.01</b>	<b>\$197,770,819.02</b>	<b>\$176,485,811.78</b>	<b>\$150,962,172.16</b>	<b>\$21,285,007.24</b>
ENTIDADES PARAESTATALES Y FIDEICOMISOS NO EMPRESARIALES Y NO FINANCIEROS	\$100,674,530.01	\$97,096,289.01	\$197,770,819.02	\$176,485,811.78	\$150,962,172.16	\$21,285,007.2



# INSTITUTO DE PENSIONES DE LOS SERVIDORES PUBLICOS DEL ESTADO DE COLIMA

## Estado Analítico del Ejercicio del Presupuesto de Egresos Clasificación Funcional (Finalidad y Función)

Usr: Adalberto  
Rep: rptEstadoPresupuestoEgresos\_FN3

Fecha y hora de Impresión: 02/feb./2021 10:55 a. m.

| Del 01/ene./2020 Al 31/dic./2020

Concepto	Egresos					
	Aprobado	Ampliaciones / (Reducciones)	Modificado	Devengado	Pagado	Subejercicio
	1	2	3=(1+2)	4	5	6 = ( 3 - 4 )
<b>GOBIERNO</b>	\$31,209,511.01	\$97,096,289.01	\$128,305,800.02	\$123,567,577.97	\$123,484,853.24	\$4,738,222.
ASUNTOS FINANCIEROS Y HACENDARIOS	\$31,209,511.01	\$97,096,289.01	\$128,305,800.02	\$123,567,577.97	\$123,484,853.24	\$4,738,222.
<b>DESARROLLO SOCIAL</b>	\$69,465,019.00	\$0.00	\$69,465,019.00	\$52,918,233.81	\$27,477,318.92	\$16,546,785.
SALUD	\$69,465,019.00	\$0.00	\$69,465,019.00	\$52,918,233.81	\$27,477,318.92	\$16,546,785.
<b>Total del Gasto</b>	<b>\$100,674,530.01</b>	<b>\$97,096,289.01</b>	<b>\$197,770,819.02</b>	<b>\$176,485,811.78</b>	<b>\$150,962,172.16</b>	<b>\$21,285,007.:</b>



# INSTITUTO DE PENSIONES DE LOS SERVIDORES PUBLICOS DEL ESTADO DE COLIMA

COLIMA

## Gasto por Categoría Programática

Del 01/ene./2020 Al 31/dic./2020

Usr: Adalberto  
Rep: rptEstadoPresupuestoEgresos\_PC

Fecha y hora de Impresión  
02/feb./2021 10:57 a. m.

Concepto	Egresos					
	Aprobado 1	Ampliaciones / (Reducciones) 2	Modificado 3=(1+2)	Devengado 4	Pagado 5	Subejercicio 6 = (3 - 4)
<b>Programas</b>						
<b>Obligaciones</b>						
Pensiones y jubilaciones	\$31,209,511.01	\$97,096,289.01	\$128,305,800.02	\$123,567,577.97	\$123,484,853.24	\$4,738,222.05
Aportaciones a la seguridad social	\$69,465,019.00	\$0.00	\$69,465,019.00	\$52,918,233.81	\$27,477,318.92	\$16,546,785.19
<b>Total del Gasto</b>	<b>\$100,674,530.01</b>	<b>\$97,096,289.01</b>	<b>\$197,770,819.02</b>	<b>\$176,485,811.78</b>	<b>\$150,962,172.16</b>	<b>\$21,285,007.24</b>





INSTITUTO DE PENSIONES DE LOS SERVIDORES PUBLICOS  
COLIMA

Endeudamiento Neto

Del 01/ene./2020 Al 31/dic./2020

Usu: Adalberto  
Rep: rptEndeudamientoNeto

Fecha y hora de Impresión | 02/feb./2021  
10:58 a. m.

Identificación de Crédito o Instrumento	Contratación/Colocación	Amortización	Endeudamiento Neto
	A	B	C=A-B
<b>Créditos Bancarios</b>			
Total Créditos Bancarios	\$0.00	\$0.00	\$0.00
<b>Otros Instrumentos de Deuda</b>			
Total Otros Instrumentos de Deuda	\$0.00	\$0.00	\$0.00
<b>Total</b>	<b>\$0.00</b>	<b>\$0.00</b>	<b>\$0.00</b>



INSTITUTO DE PENSIONES DE LOS SERVIDORES PUBLICOS  
COLIMA

Intereses de la Deuda

Del 01/ene./2020 Al 31/dic./2020

Usu: Adalberto  
Rep: rptInteresesdeLaDeuda

Fecha y hora de Impresión | 02/feb./2021  
10:58 a. m.

Identificación de Crédito o Instrumento	Devengado	Pagado
<b>Créditos Bancarios</b>		
Total de Intereses de Créditos Bancarios	\$0.00	\$0.00
<b>Otros Instrumentos de Deuda</b>		
Total de Intereses de Otros Instrumentos de Deuda	\$0.00	\$0.00
<b>Total</b>	<b>\$0.00</b>	<b>\$0.00</b>



# INSTITUTO DE PENSIONES DE LOS SERVIDORES PUBLICOS COLIMA

## Indicadores de Postura Fiscal del 01/ene./2020 al 31/dic./2020


Usr: Adalberto  
Rep: rptIndicadoresPosturaFiscal

Fecha y hora de Impresión | 02/feb./2021  
11:03 a. m.

Concepto	Estimado	Devengado	Pagado
<b>I. Ingresos Presupuestarios (I=1+2)</b>	<b>\$100,674,530.01</b>	<b>\$299,728,147.13</b>	<b>\$299,728,147.13</b>
1. Ingresos del Gobierno de la Entidad Federativa	\$0.00	\$0.00	\$0.00
2. Ingresos del Sector Paraestatal	\$100,674,530.01	\$299,728,147.13	\$299,728,147.13
<b>II. Egresos Presupuestarios (II=3+4)</b>	<b>\$100,524,530.01</b>	<b>\$176,485,811.78</b>	<b>\$150,962,172.16</b>
3. Egresos del Gobierno de la Entidad Federativa	\$0.00	\$0.00	\$0.00
4. Egresos del Sector Paraestatal	\$100,524,530.01	\$176,485,811.78	\$150,962,172.16
<b>III. Balance Presupuestario (Superávit o Déficit) (III = I - II)</b>	<b>\$150,000.00</b>	<b>\$123,242,335.35</b>	<b>\$148,765,974.97</b>

Concepto	Estimado	Devengado	Pagado
<b>III. Balance Presupuestario (Superávit o Déficit)</b>	<b>\$150,000.00</b>	<b>\$123,242,335.35</b>	<b>\$148,765,974.97</b>
<b>IV. Intereses, Comisiones y Gastos de la Deuda</b>	<b>\$0.00</b>	<b>\$0.00</b>	<b>\$0.00</b>
<b>V. Balance Primario ( Superávit o Déficit) (V= III - IV)</b>	<b>\$150,000.00</b>	<b>\$123,242,335.35</b>	<b>\$148,765,974.97</b>

Concepto	Estimado	Devengado	Pagado
<b>A. Financiamiento</b>	<b>\$0.00</b>	<b>\$0.00</b>	<b>\$0.00</b>
<b>B. Amortización de la deuda</b>	<b>\$150,000.00</b>	<b>\$0.00</b>	<b>\$0.00</b>
<b>C. Endeudamiento ó desendeudamiento (C = A - B)</b>	<b>-\$150,000.00</b>	<b>\$0.00</b>	<b>\$0.00</b>



# **FORMATOS DE LA LEY DE DISCIPLINA FINANCIERA**

- ESTADO DE SITUACIÓN FINANCIERA DETALLADO
- INFORME ANALÍTICO DE LA DEUDA PÚBLICA Y OTROS PASIVOS
- INFORME ANALÍTICO DE OBLIGACIONES DIFERENTES DE FINANCIAMIENTOS
- BALANCE PRESUPUESTARIO
- ESTADO ANALÍTICO DE INGRESOS DETALLADO
- ESTADO ANALÍTICO DEL EJERCICIO DEL PRESUPUESTO DE EGRESOS DETALLADO
- CLASIFICACIÓN POR OBJETO DEL GASTO
- CLASIFICACIÓN ADMINISTRATIVA
- CLASIFICACIÓN FUNCIONAL
- CLASIFICACIÓN DE SERVICIOS PERSONALES POR CATEGORÍA

**INSTITUTO DE PENSIONES DE LOS SERVIDORES PUBLICOS DEL ESTADO DE COLIMA (a)**

Estado de Situación Financiera Detallado - LDF

Al 31 de diciembre de 2019 y al 31 de Diciembre de 2020 (b)

(PESOS)

Concepto (c)	2020 (d)	31 de diciembre de 2019 (e)	Concepto (c)	2020 (d)	31 de diciembre de 2019 (e)
<b>ACTIVO</b>			<b>PASIVO</b>		
<b>Activo Circulante</b>			<b>a. Cuentas por Pagar a Corto Plazo (a=a1+a2+a3+a4+a5+a6+a7)</b>		
a. Efectivo y Equivalentes (a=a1+a2+a3+a4+a5+a6+a7)	85,203,923	62,357,431	a1) Servicios Personales por Pagar a Corto Plazo	48,321,269	48,220,343
a1) Efectivo	0	0	a2) Proveedores por Pagar a Corto Plazo	0	0
a2) Bancos/Tesorería	85,201,159	51,899,441	a3) Contratistas por Obras Públicas por Pagar a Corto Plazo	43,017,857	45,115,695
a3) Bancos/Depositos y Otros	0	0	a4) Participaciones y Aportaciones por Pagar a Corto Plazo	0	0
a4) Inversiones Temporales (Hasta 3 meses)	2,764	10,657,991	a5) Transferencias Otorgadas por Pagar a Corto Plazo	82,715	0
a5) Fondos con Afectación Específica	0	0	a6) Intereses, Comisiones y Otros Gastos de la Deuda Pública por Pagar a Corto Plazo	0	0
a6) Depósitos de Fondos de Terceros en Garantía y/o Administración	0	0	a7) Retenciones y Contribuciones por Pagar a Corto Plazo	5,083,032	2,966,784
a7) Otros Efectivos y Equivalentes	0	0	a8) Devoluciones de la Ley de Ingresos por Pagar a Corto Plazo	0	0
b. Derechos a Recibir Efectivo o Equivalentes (b=b1+b2+b3+b4+b5+b6+b7)	2,012,079,781	1,671,523,609	a9) Otras Cuentas por Pagar a Corto Plazo	137,865	137,865
b1) Inversiones Financieras de Corto Plazo	0	0	b. Documentos por Pagar a Corto Plazo (b=b1+b2+b3)	0	0
b2) Cuentas por Cobrar a Corto Plazo	1,239,233,920	1,199,056,818	b1) Documentos Comerciales por Pagar a Corto Plazo	0	0
b3) Deudores Diversos por Cobrar a Corto Plazo	194,952	205,094	b2) Documentos con Contratistas por Obras Públicas por Pagar a Corto Plazo	0	0
b4) Ingresos por Recuperar a Corto Plazo	769,911,667	469,519,808	b3) Otros Documentos por Pagar a Corto Plazo	0	0
b5) Deudores por Anticipos de la Tesorería a Corto Plazo	1,898	4,545	c. Porción a Corto Plazo de la Deuda Pública a Largo Plazo (c=c1+c2)	0	0
b6) Préstamos Otorgados a Corto Plazo	0	0	c1) Porción a Corto Plazo de la Deuda Pública	0	0
b7) Otros Derechos a Recibir Efectivo o Equivalentes a Corto Plazo	2,737,344	2,737,344	c2) Porción a Corto Plazo de Arrendamiento Financiero	0	0
c. Derechos a Recibir Bienes o Servicios (c=c1+c2+c3+c4+c5)	102,951	102,951	d. Títulos y Valores a Corto Plazo	0	0
c1) Anticipo a Proveedores por Adquisición de Bienes y Prestación de Servicios a Corto Plazo	102,951	102,951	e. Pasivos Diferidos a Corto Plazo (e=e1+e2+e3)	20,906,807	20,906,807
c2) Anticipo a Proveedores por Adquisición de Bienes Inmuebles y Muebles a Corto Plazo	0	0	e1) Ingresos Cobrados por Adelantado a Corto Plazo	20,906,807	20,906,807
c3) Anticipo a Proveedores por Adquisición de Bienes Intangibles a Corto Plazo	0	0	e2) Intereses Cobrados por Adelantado a Corto Plazo	0	0
c4) Anticipo a Contratistas por Obras Públicas a Corto Plazo	0	0	e3) Otros Pasivos Diferidos a Corto Plazo	0	0
c5) Otros Derechos a Recibir Bienes o Servicios a Corto Plazo	0	0	f. Fondos y Bienes de Terceros en Garantía y/o Administración a Corto Plazo (f=f1+f2+f3+f4+f5+f6)	-764,439	-764,439
d. Inventarios (d=d1+d2+d3+d4+d5)	0	0	f1) Fondos en Garantía a Corto Plazo	0	0
d1) Inventario de Mercancías para Venta	0	0	f2) Fondos en Administración a Corto Plazo	0	0
d2) Inventario de Mercancías Terminadas	0	0	f3) Fondos Contingentes a Corto Plazo	0	0
d3) Inventario de Mercancías en Proceso de Elaboración	0	0	f4) Fondos de Fideicomisos, Mandatos y Contratos Análogos a Corto Plazo	0	0
d4) Inventario de Materias Primas, Materiales y Suministros para Producción	0	0	f5) Otros Fondos de Terceros en Garantía y/o Administración a Corto Plazo	0	0
d5) Bienes en Tránsito	0	0	f6) Valores y Bienes en Garantía a Corto Plazo	0	0
e. Almacenes	0	0	g. Provisiones a Corto Plazo (g=g1+g2+g3)	0	0
f. Estimación por Pérdida o Deterioro de Activos Circulantes (f=f1+f2)	0	0	g1) Provisión para Demandas y Juicios a Corto Plazo	0	0
f1) Estimaciones para Cuentas Incobrables por Derechos a Recibir Efectivo o Equivalentes	0	0	g2) Provisión para Contingencias a Corto Plazo	0	0
f2) Estimación por Deterioro de Inventarios	0	0	g3) Otras Provisiones a Corto Plazo	0	0
g. Otros Activos Circulantes (g=g1+g2+g3+g4)	0	0	h. Otros Pasivos a Corto Plazo (h=h1+h2+h3)	0	0
g1) Valores en Garantía	0	0	h1) Ingresos por Clasificar	0	0
g2) Bienes en Garantía (excluye depósitos de fondos)	0	0	h2) Recaudación por Participar en Pago	0	0
g3) Bienes Derivados de Embargos, Decomisos, Aseguramientos y Dación en Pago	0	0	h3) Otros Pasivos Circulantes	0	0
g4) Adquisición con Fondos de Terceros	0	0	<b>IIA. Total de Pasivos Circulantes (IIA = a + b + c + d + e + f + g + h)</b>	<b>68,463,637</b>	<b>68,362,711</b>
<b>IIA. Total de Activos Circulantes (IA = a + b + c + d + e + f + g)</b>	<b>2,037,386,655</b>	<b>1,733,881,040</b>	<b>Pasivo No Circulante</b>		
<b>Activo No Circulante</b>			a. Cuentas por Pagar a Largo Plazo	0	0
a. Inversiones Financieras a Largo Plazo	0	0	b. Documentos por Pagar a Largo Plazo	30,940,625	39,813,188
b. Derechos a Recibir Efectivo o Equivalentes a Largo Plazo	30,940,625	39,813,188	c. Deuda Inmuebles, Infraestructura y Construcciones en Proceso	0	0
c. Bienes Inmuebles, Infraestructura y Construcciones en Proceso	0	0			



**INSTITUTO DE PENSIONES DE LOS SERVIDORES PUBLICOS DEL ESTADO DE COLIMA (a)**

**Informe Analítico de la Deuda Pública y Otros Pasivos - LDF**

**Del 1 de Enero al 31 de Diciembre de 2020 (b)**

(PESOS)

Denominación de la Deuda Pública y Otros Pasivos (c)	Saldo al 31 de diciembre de 2019 (d)	Disposiciones del Periodo (e)	Amortizaciones del Periodo (f)	Revaluaciones, Reclasificaciones y Otros Ajustes (g)	Saldo Final del Periodo (h) h=d+e-f+g	Pago de Intereses del Periodo (i)	Pago de Comisiones y demás costos asociados durante el Periodo (j)
<b>1. Deuda Pública (1=A+B)</b>	0	0	0	0	0	0	0
<b>A. Corto Plazo (A=a1+a2+a3)</b>	0	0	0	0	0	0	0
a1) Instituciones de Crédito	0	0	0	0	0	0	0
a2) Títulos y Valores	0	0	0	0	0	0	0
a3) Arrendamientos Financieros	0	0	0	0	0	0	0
<b>B. Largo Plazo (B=b1+b2+b3)</b>	0	0	0	0	0	0	0
b1) Instituciones de Crédito	0	0	0	0	0	0	0
b2) Títulos y Valores	0	0	0	0	0	0	0
b3) Arrendamientos Financieros	0	0	0	0	0	0	0
<b>2. Otros Pasivos</b>	68,362,711	0	0	0	68,463,637	0	0
<b>3. Total de la Deuda Pública y Otros Pasivos</b>	68,362,711	0	0	0	68,463,637	0	0
<b>4. Deuda Contingente 1 (informativo)</b>	0	0	0	0	0	0	0
A. Deuda Contingente 1	0	0	0	0	0	0	0
B. Deuda Contingente 2	0	0	0	0	0	0	0
C. Deuda Contingente XX	0	0	0	0	0	0	0
<b>5. Valor de Instrumentos Bono Cupón Cero 2 (Informativo)</b>	0	0	0	0	0	0	0
A. Instrumento Bono Cupón Cero 1	0	0	0	0	0	0	0
B. Instrumento Bono Cupón Cero 2	0	0	0	0	0	0	0
C. Instrumento Bono Cupón Cero XX	0	0	0	0	0	0	0

1. Se refiere a cualquier financiamiento sin fuente o garantía de pago definida, que sea asumida de manera solidaria o subsidiaria por las Entidades Federativas con sus Municipios, organismos descentralizados y empresas de participación estatal mayoritaria y fideicomisos, locales o municipales, y por los Municipios con sus respectivos organismos descentralizados y empresas de participación municipal mayoritaria.  
2. Se refiere al valor del Bono Cupón Cero que respalda el pago de los créditos asociados al mismo (Activo).

Obligaciones a Corto Plazo (k)	Monto Contratado-(l)	Plazo Pactado (m)	Tasa de Interés (n)	Comisiones y Costos Relacionados (o)	Tasa Efectiva (p)
<b>6. Obligaciones a Corto Plazo (Informativo)</b>	0	0	0	0	0
A. Crédito 1	0	0	0	0	0
B. Crédito 2	0	0	0	0	0
C. Crédito XX	0	0	0	0	0

INSTITUTO DE PENSIONES DE LOS SERVIDORES PUBLICOS DEL ESTADO DE COLIMA (a)

Informe Analítico de Obligaciones Diferentes de Financiamientos - LDF

Del 1 de Enero al 31 de Diciembre de 2020 (b)

(PESOS)

Denominación de las Obligaciones Diferentes de Financiamiento (c)	Fecha del Contrato (d)	Fecha de inicio de operación del proyecto (e)	Fecha de vencimiento (f)	Monto de la inversión pactado (g)	Plazo pactado (h)	Monto promedio mensual del pago de la contraprestación (i)	Monto promedio mensual del pago de la contraprestación correspondiente al pago de inversión (j)	Monto pagado de la inversión actualizado al XX de XXXX de 20XX (k)	Monto pagado de la inversión actualizado al XX de XXXX de 20XX (l)	Saldo pendiente por pagar de la inversión al XX de XXXX de 20XX (m = g - l)
<b>A. Asociaciones Público Privadas (APP's) (A=a+b+c+d)</b> a) APP 1 b) APP 2 c) APP 3 d) APP XX	0	0	0	0	0	0	0	0	0	0
<b>B. Otros Instrumentos (B=a+b+c+d)</b> a) Otro Instrumento 1 b) Otro Instrumento 2 c) Otro Instrumento 3 d) Otro Instrumento XX	0	0	0	0	0	0	0	0	0	0
<b>C. Total de Obligaciones Diferentes de Financiamiento (C=A+B)</b>	0	0	0	0	0	0	0	0	0	0



**INSTITUTO DE PENSIONES DE LOS SERVIDORES PUBLICOS DEL ESTADO DE COLIMA (a)**

Balance Presupuestario - LDF

Del 1 de Enero al 31 de Diciembre de 2020 (b)

(PESOS)

Concepto (c)	Estimado/ Aprobado (d)	Devengado	Recaudado/ Pagado
<b>A. Ingresos Totales (A = A1+A2+A3)</b>			
A1. Ingresos de Libre Disposición	100,524,530	299,728,147	299,728,147
A2. Transferencias Federales Etiquetadas	100,674,530	299,728,147	299,728,147
A3. Financiamiento Neto	-150,000	0	0
<b>B. Egresos Presupuestarios<sup>1</sup> (B = B1+B2)</b>			
B1. Gasto No Etiquetado (sin incluir Amortización de la Deuda Pública)	100,524,530	176,485,812	150,962,172
B2. Gasto Etiquetado (sin incluir Amortización de la Deuda Pública)	100,524,530	176,485,812	150,962,172
<b>C. Remanentes del Ejercicio Anterior (C = C1 + C2)</b>			
C1. Remanentes de Ingresos de Libre Disposición aplicados en el periodo		0	0
C2. Remanentes de Transferencias Federales Etiquetadas aplicados en el periodo			
<b>I. Balance Presupuestario (I = A - B + C)</b>	0	123,242,335	148,765,975
<b>II. Balance Presupuestario sin Financiamiento Neto (II = I - A3)</b>	150,000	123,242,335	148,765,975
<b>III. Balance Presupuestario sin Financiamiento Neto y sin Remanentes del Ejercicio Anterior (III = II - C)</b>	150,000	123,242,335	148,765,975

Concepto	Aprobado	Devengado	Pagado
<b>E. Intereses, Comisiones y Gastos de la Deuda (E = E1+E2)</b>			
E1. Intereses, Comisiones y Gastos de la Deuda con Gasto No Etiquetado	0	0	0
E2. Intereses, Comisiones y Gastos de la Deuda con Gasto Etiquetado			
<b>IV. Balance Primario (IV = III - E)</b>	150,000	123,242,335	148,765,975

Concepto	Estimado/Aprobado	Devengado	Recaudado/Pagado

Concepto	Estimado/ Aprobado	Devengado	Pagado
<b>F. Financiamiento (F = F1 + F2)</b>	0	0	0
F1. Financiamiento con Fuente de Pago de Ingresos de Libre Disposición			
F2. Financiamiento con Fuente de Pago de Transferencias Federales Etiquetadas			
<b>G. Amortización de la Deuda (G = G1 + G2)</b>	150,000	0	0
G1. Amortización de la Deuda Pública con Gasto No Etiquetado	150,000	0	0
G2. Amortización de la Deuda Pública con Gasto Etiquetado			
<b>A3. Financiamiento Neto (A3 = F - G)</b>	-150,000	0	0

Concepto	Estimado/ Aprobado	Devengado	Recaudado/ Pagado
A1. Ingresos de Libre Disposición	100,674,530	299,728,147	299,728,147
A3.1 Financiamiento Neto con Fuente de Pago de Ingresos de Libre Disposición (A3.1 = F1 - G1)	-150,000	0	0
F1. Financiamiento con Fuente de Pago de Ingresos de Libre Disposición	0	0	0
G1. Amortización de la Deuda Pública con Gasto No Etiquetado	150,000	0	0
B1. Gasto No Etiquetado (sin incluir Amortización de la Deuda Pública)	100,524,530	176,485,812	150,962,172
C1. Remanentes de Ingresos de Libre Disposición aplicados en el periodo		0	0
<b>V. Balance Presupuestario de Recursos Disponibles (V = A1 + A3.1 - B1 + C1)</b>	0	123,242,335	148,765,975
<b>VI. Balance Presupuestario de Recursos Disponibles sin Financiamiento Neto (VI = V - A3.1)</b>	150,000	123,242,335	148,765,975

Concepto	Estimado/ Aprobado	Devengado	Recaudado/ Pagado
A2. Transferencias Federales Etiquetadas	0	0	0
A3.2 Financiamiento Neto con Fuente de Pago de Transferencias Federales Etiquetadas (A3.2 = F2 - G2)	0	0	0
F2. Financiamiento con Fuente de Pago de Transferencias Federales Etiquetadas	0	0	0
G2. Amortización de la Deuda Pública con Gasto Etiquetado	0	0	0
B2. Gasto Etiquetado (sin incluir Amortización de la Deuda Pública)	0	0	0
C2. Remanentes de Transferencias Federales Etiquetadas aplicados en el periodo		0	0
<b>VII. Balance Presupuestario de Recursos Etiquetados (VII = A2 + A3.2 - B2 + C2)</b>	0	0	0
<b>VIII. Balance Presupuestario de Recursos Etiquetados sin Financiamiento Neto (VIII = VII - A3.2)</b>	0	0	0

**INSTITUTO DE PENSIONES DE LOS SERVIDORES PUBLICOS DEL ESTADO DE COLIMA (a)**  
**Estado Analítico de Ingresos Detallado - LDF**  
**Del 1 de Enero al 31 de Diciembre de 2020 (b)**  
**(PESOS)**

Concepto (c)	Ingreso					Diferencia (e)
	Estimado (d)	Ampliaciones/ (Reducciones)	Modificado	Devengado	Recaudado	
<b>Ingresos de Libre Disposición</b>						
A. Impuestos	100,674,530	190,183,895	290,858,425	288,473,299	288,473,299	187,798,769
B. Cuotas y Aportaciones de Seguridad Social	0	17,000	17,000	17,000	17,000	0
C. Contribuciones de Mejoras	0	10,517,966	10,517,966	10,517,966	10,517,966	0
D. Derechos	0	719,882	719,882	719,882	719,882	0
E. Productos	0	0	0	0	0	0
F. Aprovechamientos	0	0	0	0	0	0
G. Ingresos por Ventas de Bienes y Prestación Servicios	0	0	0	0	0	0
H. Participaciones	0	0	0	0	0	0
(H=h1+h2+h3+h4+h5+h6+h7+h8+h9+h10+h11)						
h1) Fondo General de Participaciones						
h2) Fondo de Fomento Municipal						
h3) Fondo de Fiscalización y Recaudación						
h4) Fondo de Compensación						
h5) Fondo de Extracción de Hidrocarburos						
h6) Impuesto Especial Sobre Producción y Servicios						
h7) 0.136% de la Recaudación Federal Participable						
h8) 3.17% Sobre Extracción de Petróleo						
h9) Gasolinas y Diésel						
h10) Fondo del Impuesto Sobre la Renta						
h11) Fondo de Estabilización de los Ingresos de las Entidades Federativas						
I. Incentivos Derivados de la Colaboración Fiscal (I=i1+i2+i3+i4+i5)	0	0	0	0	0	0
i1) Tenencia o Uso de Vehículos						
i2) Fondo de Compensación ISAN						
i3) Impuesto Sobre Automóviles Nuevos						
i4) Fondo de Compensación de Repesos-Intermedios						
i5) Otros Incentivos Económicos						
J. Transferencias y Asignaciones						
K. Convenios	0	0	0	0	0	0
k1) Otros Convenios y Subsidios						
L. Otros Ingresos de Libre Disposición (L=l1+l2)	0	0	0	0	0	0
l1) Participaciones en Ingresos Locales						

**INSTITUTO DE PENSIONES DE LOS SERVIDORES PUBLICOS DEL ESTADO DE COLIMA (a)**

Estado Analítico de Ingresos Detallado - LDF

Del 1 de Enero al 31 de Diciembre de 2020 (b)

(PESOS)

Concepto (c)	Ingreso					Diferencia (e)
	Estimado (d)	Ampliaciones/ (Reducciones)	Modificado	Devengado	Recaudado	
l2) Otros Ingresos de Libre Disposición	100,674,530	201,438,743	302,113,273	299,728,147	299,728,147	199,053,617
<b>I. Total de Ingresos de Libre Disposición (I=A+B+C+D+E+F+G+H+I+J+K+L)</b>	0	0	0	0	0	0
<b>Ingresos Excedentes de Ingresos de Libre Disposición</b>						
<b>Transferencias Federales Etiquetadas</b>						
A. Aportaciones (A=a1+a2+a3+a4+a5+a6+a7+a8)						
a1) Fondo de Aportaciones para la Nómina Educativa y Gasto Operativo	0	0	0	0	0	0
a2) Fondo de Aportaciones para los Servicios de Salud	0	0	0	0	0	0
a3) Fondo de Aportaciones para la Infraestructura Social	0	0	0	0	0	0
a4) Fondo de Aportaciones para el Fortalecimiento de los Municipios y de las Demarcaciones Territoriales del Distrito Federal	0	0	0	0	0	0
a5) Fondo de Aportaciones Múltiples	0	0	0	0	0	0
a6) Fondo de Aportaciones para la Educación Tecnológica y de Adultos	0	0	0	0	0	0
a7) Fondo de Aportaciones para la Seguridad Pública de los Estados y del Distrito Federal	0	0	0	0	0	0
a8) Fondo de Aportaciones para el Fortalecimiento de las Entidades Federativas	0	0	0	0	0	0
B. Convenios (B=b1+b2+b3+b4)	0	0	0	0	0	0
b1) Convenios de Protección Social en Salud	0	0	0	0	0	0
b2) Convenios de Descentralización	0	0	0	0	0	0
b3) Convenios de Reasignación	0	0	0	0	0	0
b4) Otros Convenios y Subsidios	0	0	0	0	0	0
C. Fondos Distintos de Aportaciones (C=c1+c2)	0	0	0	0	0	0
c1) Fondo para Entidades Federativas y Municipios Productores de Hidrocarburos	0	0	0	0	0	0
c2) Fondo Minero	0	0	0	0	0	0
D. Transferencias, Asignaciones, Subsidios y Subvenciones, Pensiones y Jubilaciones	0	0	0	0	0	0

**INSTITUTO DE PENSIONES DE LOS SERVIDORES PUBLICOS DEL ESTADO DE COLIMA (a)**  
**Estado Analítico de Ingresos Detallado - LDF.**  
**Del 1 de Enero al 31 de Diciembre de 2020 (b)**  
**(PESOS)**

Concepto (c)	Ingreso					Diferencia (e)
	Estimado (d)	Ampliaciones/ (Reducciones)	Modificado	Devengado	Recaudado	
E. Otras Transferencias Federales Etiquetadas			0			0
II. Total de Transferencias Federales Etiquetadas (II = A + B + C + D + E)	0	0	0	0	0	0
III. Ingresos Derivados de Financiamientos (III = A)	0	0	0	0	0	0
A. Ingresos Derivados de Financiamientos			0			0
IV. Total de Ingresos (IV = I + II + III)	100,674,530	201,438,743	302,113,273	299,728,147	299,728,147	199,053,617
<b>Datos Informativos</b>						
1. Ingresos Derivados de Financiamientos con Fuente de Pago de Ingresos de Libre Disposición			0			0
2. Ingresos Derivados de Financiamientos con Fuente de Pago de Transferencias Federales Etiquetadas			0			0
3. Ingresos Derivados de Financiamientos (3 = 1 + 2)	0	0	0	0	0	0

**INSTITUTO DE PENSIONES DE LOS SERVIDORES PUBLICOS DEL ESTADO DE COLIMA (a)**  
**Estado Analítico del Ejercicio del Presupuesto de Egresos Detallado - LDF**  
**Clasificación por Objeto del Gasto (Capítulo y Concepto)**  
**Del 1 de Enero al 31 de Diciembre de 2020 (b)**  
**(PESOS)**

Concepto (c)	Egresos					Subejercicio (e)
	Aprobado (d)	Ampliaciones/ (Reducciones)	Modificado	Devengado	Pagado	
<b>I. Gasto No Etiquetado (I=A+B+C+D+E+F+G+H+I)</b>	<b>100,674,530</b>	<b>97,096,289</b>	<b>197,770,819</b>	<b>176,485,812</b>	<b>150,962,172</b>	<b>21,285,007</b>
A. Servicios Personales (A=a1+a2+a3+a4+a5+a6+a7)	21,386,010	9,537	21,395,547	18,511,922	18,511,922	2,883,625
a1) Remuneraciones al Personal de Carácter Permanente	7,363,668	0	7,363,668	7,307,925	7,307,925	55,744
a2) Remuneraciones al Personal de Carácter Transitorio	9,226,903	0	9,226,903	9,099,936	9,099,936	126,967
a3) Remuneraciones Adicionales y Especiales	998,123	127,637	1,125,760	975,739	975,739	150,021
a4) Seguridad Social	3,712,315	-35,000	3,677,315	1,128,322	1,128,322	2,548,993
a5) Otras Prestaciones Sociales y Económicas	85,000	-83,100	1,900	0	0	1,900
a6) Provisiones						0
a7) Pago de Estímulos a Servidores Públicos						0
B. Materiales y Suministros (B=b1+b2+b3+b4+b5+b6+b7+b8+b9)	32,195,009	-9,537	32,185,472	18,972,579	10,807,904	13,212,893
b1) Materiales de Administración, Emisión de Documentos y Artículos Oficiales	529,300	-9,537	519,763	220,554	205,595	299,209
b2) Alimentos y Utensilios	5,000	0	5,000	4,977	4,977	23
b3) Materias Primas y Materiales de Producción y Comercialización	100	0	100	0	0	100
b4) Materiales y Artículos de Construcción y de Reparación	31,465,009	0	31,465,009	18,709,709	10,559,992	12,755,300
b5) Productos Químicos, Farmacéuticos y de Laboratorio	60,000	0	60,000	25,566	25,566	34,434
b6) Combustibles, Lubricantes y Aditivos	87,100	0	87,100	11,469	11,469	75,631
b7) Vestuario, Blancos, Prendas de Protección y Artículos Deportivos						0
b8) Materiales y Suministros Para Seguridad	48,500	0	48,500	304	304	48,196
b9) Herramientas, Refacciones y Accesorios Menores	41,067,510	27,798	41,095,308	36,133,686	18,774,722	4,961,822
C. Servicios Generales (C=c1+c2+c3+c4+c5+c6+c7+c8+c9)	463,500	-19,800	443,700	40,507	38,459	393,193
c1) Servicios Básicos	310,000	0	310,000	144,329	144,329	165,671
c2) Servicios de Arrendamiento	38,320,010	-130,000	38,190,010	34,403,207	17,129,016	3,786,803
c3) Servicios Profesionales, Científicos, Técnicos y Otros Servicios	1,220,000	-22,702	1,197,298	884,714	801,989	312,584
c4) Servicios Financieros, Bancarios y Comerciales	208,000	100,500	308,500	225,838	225,838	82,662
c5) Servicios de Instalación, Reparación, Mantenimiento y Conservación	215,000	-50,000	165,000	0	0	165,000
c6) Servicios de Comunicación Social y Publicidad	35,000	0	35,000	3,183	3,183	31,817
c7) Servicios de Traslado y Viáticos	306,000	149,800	455,800	431,908	431,908	23,892
c8) Servicios Oficiales						
c9) Otros Servicios Generales	5,200,001	97,068,491	102,268,492	102,264,351	102,264,351	4,141
D. Transferencias, Asignaciones, Subsidios y Otras Ayudas (D=d1+d2+d3+d4+d5+d6+d7+d8+d9)						
d1) Transferencias Internas y Asignaciones al Sector Público						0
d2) Transferencias al Resto del Sector Público						0
d3) Subsidios y Subvenciones						0
d4) Ayudas Sociales						0
d5) Pensiones y Jubilaciones						0
d6) Transferencias a Fideicomisos, Mandatos y Otros Análogos						4,141
d7) Transferencias a la Seguridad Social						0
d8) Donativos						0
d9) Transferencias al Exterior						0
E. Bienes Muebles, Inmuebles e Intangibles (E=e1+e2+e3+e4+e5+e6+e7+e8+e9)	676,000	0	676,000	603,274	603,274	72,726

**INSTITUTO DE PENSIONES DE LOS SERVIDORES PUBLICOS DEL ESTADO DE COLIMA (a)**  
**Estado Analítico del Ejercicio del Presupuesto de Egresos Detallado - LDF**  
**Clasificación por Objeto del Gasto (Capítulo y Concepto)**  
**Del 1 de Enero al 31 de Diciembre de 2020 (b)**  
**(PESOS)**

Concepto (c)	Egresos					Subejercicio (e)
	Aprobado (d)	Ampliaciones/ (Reducciones)	Modificado	Devengado	Pagado	
e1) Mobiliario y Equipo de Administración	525,000	0	525,000	472,139	472,139	52,861
e2) Mobiliario y Equipo Educativo y Recreativo	11,000	0	11,000	0	0	11,000
e3) Equipo e Instrumental Médico y de Laboratorio	0	0	0	0	0	0
e4) Vehículos y Equipo de Transporte	0	0	0	0	0	0
e5) Equipo de Defensa y Seguridad	0	0	0	0	0	0
e6) Maquinaria, Otros Equipos y Herramientas	40,000	0	40,000	31,135	31,135	8,865
e7) Activos Biológicos	0	0	0	0	0	0
e8) Bienes Inmuebles	0	0	0	0	0	0
e9) Activos Intangibles	100,000	0	100,000	100,000	100,000	0
F. Inversión Pública (F=f1+f2+f3)	0	0	0	0	0	0
f1) Obra Pública en Bienes de Dominio Público	0	0	0	0	0	0
f2) Obra Pública en Bienes Propios	0	0	0	0	0	0
f3) Proyectos Productivos y Acciones de Fomento	0	0	0	0	0	0
G. Inversiones Financieras y Otras Provisiones (G=g1+g2+g3+g4+g5+g6+g7)	0	0	0	0	0	0
g1) Inversiones Para el Fomento de Actividades Productivas	0	0	0	0	0	0
g2) Acciones y Participaciones de Capital	0	0	0	0	0	0
g3) Compra de Títulos y Valores	0	0	0	0	0	0
g4) Concesión de Préstamos	0	0	0	0	0	0
g5) Inversiones en Fideicomisos, Mandatos y Otros Análogos	0	0	0	0	0	0
Fideicomiso de Desastres Naturales (Informativo)	0	0	0	0	0	0
g6) Otras Inversiones Financieras	0	0	0	0	0	0
g7) Provisiones para Contingencias y Otras Erogaciones Especiales	0	0	0	0	0	0
H. Participaciones y Aportaciones (H=h1+h2+h3)	0	0	0	0	0	0
h1) Participaciones	0	0	0	0	0	0
h2) Aportaciones	0	0	0	0	0	0
h3) Convenios	0	0	0	0	0	0
I. Deuda Pública (I=i1+i2+i3+i4+i5+i6+i7)	150,000	0	150,000	0	0	150,000
i1) Amortización de la Deuda Pública	0	0	0	0	0	0
i2) Intereses de la Deuda Pública	0	0	0	0	0	0
i3) Comisiones de la Deuda Pública	0	0	0	0	0	0
i4) Gastos de la Deuda Pública	0	0	0	0	0	0
i5) Costo por Coberturas	0	0	0	0	0	0
i6) Apoyos Financieros	0	0	0	0	0	0
i7) Adeudos de Ejercicios Fiscales Anteriores (ADEFAS)	150,000	0	150,000	0	0	150,000



**INSTITUTO DE PENSIONES DE LOS SERVIDORES PUBLICOS DEL ESTADO DE COLIMA (a)**  
**Estado Analítico del Ejercicio del Presupuesto de Egresos Detallado - LDF**  
**Clasificación por Objeto del Gasto (Capítulo y Concepto)**  
**Del 1 de Enero al 31 de Diciembre de 2020 (b)**  
**(PESOS)**

Concepto (c)	Egresos					Subejercicio (e)
	Aprobado (d)	Ampliaciones/ (Reducciones)	Modificado	Devengado	Pagado	
<b>II. Gasto Etiquetado (I=A+B+C+D+E+F+G+H+I)</b>	0	0	0	0	0	0
<b>A. Servicios Personales (A=a1+a2+a3+a4+a5+a6+a7)</b>	0	0	0	0	0	0
a1) Remuneraciones al Personal de Carácter Permanente						
a2) Remuneraciones al Personal de Carácter Transitorio						
a3) Remuneraciones Adicionales y Especiales						
a4) Seguridad Social						
a5) Otras Prestaciones Sociales y Económicas						
a6) Provisiones						
a7) Pago de Estímulos a Servidores Públicos						
<b>B. Materiales y Suministros (B=b1+b2+b3+b4+b5+b6+b7+b8+b9)</b>	0	0	0	0	0	0
b1) Materiales de Administración, Emisión de Documentos y Artículos Oficiales						
b2) Alimentos y Utensilios						
b3) Materias Primas y Materiales de Producción y Comercialización						
b4) Materiales y Artículos de Construcción y de Reparación						
b5) Productos Químicos, Farmacéuticos y de Laboratorio						
b6) Combustibles, Lubricantes y Aditivos						
b7) Vestuario, Blancos, Prendas de Protección y Artículos Deportivos						
b8) Materiales y Suministros Para Seguridad						
b9) Herramientas, Refacciones y Accesorios Menores						
<b>C. Servicios Generales (C=c1+c2+c3+c4+c5+c6+c7+c8+c9)</b>	0	0	0	0	0	0
c1) Servicios Básicos						
c2) Servicios de Arrendamiento						
c3) Servicios Profesionales, Científicos, Técnicos y Otros Servicios						
c4) Servicios Financieros, Bancarios y Comerciales						
c5) Servicios de Instalación, Reparación, Mantenimiento y Conservación						
c6) Servicios de Comunicación Social y Publicidad						
c7) Servicios de Traslado y Viáticos						
c8) Servicios Oficiales						
c9) Otros Servicios Generales						
<b>D. Transferencias, Asignaciones, Subsidios y Otras Ayudas (D=d1+d2+c3+d4+d5+d6+d7+d8+d9)</b>	0	0	0	0	0	0
d1) Transferencias Internas y Asignaciones al Sector Público						
d2) Transferencias al Resto del Sector Público						
d3) Subsidios y Subvenciones						
d4) Ayudas Sociales						
d5) Pensiones y Jubilaciones						
d6) Transferencias a Fideicomisos, Mandatos y Otros Análogos						
d7) Transferencias a la Seguridad Social						
d8) Donativos						
d9) Transferencias al Exterior						
<b>E. Bienes Muebles, Inmuebles e Intangibles (E=e1+e2+e3+e4+e5+e6+e7+e8+e9)</b>	0	0	0	0	0	0
e1) Mobiliario y Equipo de Administración						

**INSTITUTO DE PENSIONES DE LOS SERVIDORES PUBLICOS DEL ESTADO DE COLIMA (a)**  
**Estado Analítico del Ejercicio del Presupuesto de Egresos Detallado - LDF**  
**Clasificación por Objeto del Gasto (Capítulo y Concepto)**  
**Del 1 de Enero al 31 de Diciembre de 2020 (b)**  
**(PESOS)**

Concepto (c)	Egresos					Subejercicio (e)
	Aprobado (d)	Ampliaciones/ (Reducciones)	Modificado	Devengado	Pagado	
e2) Mobiliario y Equipo Educativo y Recreativo			0			0
e3) Equipo e Instrumental Médico y de Laboratorio			0			0
e4) Vehículos y Equipo de Transporte			0			0
e5) Equipo de Defensa y Seguridad			0			0
e6) Maquinaria, Otros Equipos y Herramientas			0			0
e7) Activos Biológicos			0			0
e8) Bienes Inmuebles			0			0
e9) Activos Intangibles			0			0
F. Inversión Pública (F=f1+f2+f3)	0	0	0	0	0	0
f1) Obra Pública en Bienes de Dominio Público			0			0
f2) Obra Pública en Bienes Propios			0			0
f3) Proyectos Productivos y Acciones de Fomento			0			0
G. Inversiones Financieras y Otras Provisiones (G=g1+g2+g3+g4+g5+g6+g7)	0	0	0	0	0	0
g1) Inversiones Para el Fomento de Actividades Productivas			0			0
g2) Acciones y Participaciones de Capital			0			0
g3) Compra de Títulos y Valores			0			0
g4) Concesión de Préstamos			0			0
g5) Inversiones en Fideicomisos, Mandatos y Otros Análogos			0			0
Fideicomiso de Desastres Naturales (Informativo)			0			0
g6) Otras Inversiones Financieras			0			0
g7) Provisiones para Contingencias y Otras Erogaciones Especiales			0			0
H. Participaciones y Aportaciones (H=h1+h2+h3)	0	0	0	0	0	0
h1) Participaciones			0			0
h2) Aportaciones			0			0
h3) Convenios			0			0
I. Deuda Pública (I=i1+i2+i3+i4+i5+i6+i7)	0	0	0	0	0	0
i1) Amortización de la Deuda Pública			0			0
i2) Intereses de la Deuda Pública			0			0
i3) Comisiones de la Deuda Pública			0			0
i4) Gastos de la Deuda Pública			0			0
i5) Costo por Coberturas			0			0
i6) Apoyos Financieros			0			0
i7) Adeudos de Ejercicios Fiscales Anteriores (ADEFAS)			0			0
<b>III. Total de Egresos (III = I + II)</b>	<b>100,674,530</b>	<b>97,096,289</b>	<b>197,770,819</b>	<b>176,485,812</b>	<b>150,962,172</b>	<b>21,285,007</b>

**INSTITUTO DE PENSIONES DE LOS SERVIDORES PUBLICOS DEL ESTADO DE COLIMA (a)**

Estado Analítico del Ejercicio del Presupuesto de Egresos Detallado - LDF

Clasificación Administrativa

Del 1 de Enero al 31 de Diciembre de 2020 (b)

(PESOS)

Concepto (c)	Egresos						Subejercicio (e)
	Aprobado (d)	Ampliaciones/ (Reducciones)	Modificado	Devengado	Pagado		
<b>I. Gasto No Etiquetado (I=A+B+C+D+E+F+G+H)</b>	<b>100,674,530</b>	<b>97,096,289</b>	<b>197,770,819</b>	<b>176,485,812</b>	<b>150,962,172</b>		<b>21,285,007</b>
DIRECCION GENERAL	18,889,887	-85,000	18,804,887	16,246,273	16,246,273		2,558,614
DIRECCION ADMINISTRATIVA	1,658,023	165,000	1,823,023	1,564,055	1,564,055		258,969
DIRECCION DE CONTRALORIA	418,100	0	418,100	82,723	82,723		335,377
DIRECCION DE ASUNTOS JURIDICOS	2,855,000	-130,000	2,725,000	1,704,642	1,704,642		1,020,358
DIRECCION DE TENOLIGIAS DE LA INFORMACION	772,500	0	772,500	603,578	603,578		168,922
DIRECCION DE FINANZAS	216,000	128,298	344,298	265,041	265,041		79,257
DIRECCION DE PRESTACIONES	6,400,001	97,017,991	103,417,992	103,101,267	103,018,542		316,725
DIRECCION DE SERVICIOS MEDICOS	69,465,019	0	69,465,019	52,918,234	27,477,319		16,546,785
<b>II. Gasto Etiquetado (II=A+B+C+D+E+F+G+H)</b>	<b>0</b>	<b>0</b>	<b>0</b>	<b>0</b>	<b>0</b>		<b>0</b>
DIRECCION GENERAL	0	0	0	0	0		0
DIRECCION ADMINISTRATIVA	0	0	0	0	0		0
DIRECCION DE CONTRALORIA	0	0	0	0	0		0
DIRECCION DE ASUNTOS JURIDICOS	0	0	0	0	0		0
DIRECCION DE TENOLIGIAS DE LA INFORMACION	0	0	0	0	0		0
DIRECCION DE FINANZAS	0	0	0	0	0		0
DIRECCION DE PRESTACIONES	0	0	0	0	0		0
DIRECCION DE SERVICIOS MEDICOS	0	0	0	0	0		0
<b>III. Total de Egresos (III = I + II)</b>	<b>100,674,530</b>	<b>97,096,289</b>	<b>197,770,819</b>	<b>176,485,812</b>	<b>150,962,172</b>		<b>21,285,007</b>

**INSTITUTO DE PENSIONES DE LOS SERVIDORES PUBLICOS DEL ESTADO DE COLIMA (a)**

Estado Analítico del Ejercicio del Presupuesto de Egresos Detallado - LDF

Clasificación Funcional (Finalidad y Función)

Del 1 de Enero al 31 de Diciembre de 2020 (b)

(PESOS)

Concepto (c)	Egresos					Subejercicio (e)
	Aprobado (d)	Ampliaciones/ (Reducciones)	Modificado	Devengado	Pagado	
<b>I. Gasto No Etiquetado (=A+B+C+D)</b>						
<b>A. Gobierno (A=a1+a2+a3+a4+a5+a6+a7+a8)</b>	100,674,530	97,096,289	197,770,819	176,485,812	150,962,172	21,285,007
a1) Legislación	31,209,511	97,096,289	128,305,800	123,567,578	123,484,853	4,738,222
a2) Justicia			0			0
a3) Coordinación de la Política de Gobierno			0			0
a4) Relaciones Exteriores			0			0
a5) Asuntos Financieros y Hacendarios			0			0
a6) Seguridad Nacional	31,209,511	97,096,289	128,305,800	123,567,578	123,484,853	4,738,222
a7) Asuntos de Orden Público y de Seguridad Interior			0			0
a8) Otros Servicios Generales			0			0
<b>B. Desarrollo Social (B=b1+b2+b3+b4+b5+b6+b7)</b>	69,465,019	0	69,465,019	52,918,234	27,477,319	16,546,785
b1) Protección Ambiental			0			0
b2) Vivienda y Servicios a la Comunidad			0			0
b3) Salud	69,465,019	0	69,465,019	52,918,234	27,477,319	16,546,785
b4) Recreación, Cultura y Otras Manifestaciones Sociales			0			0
b5) Educación			0			0
b6) Protección Social			0			0
b7) Otros Asuntos Sociales			0			0
<b>C. Desarrollo Económico (C=c1+c2+c3+c4+c5+c6+c7+c8+c9)</b>	0	0	0	0	0	0
c1) Asuntos Económicos, Comerciales y Laborales en General			0			0
c2) Agropecuaria, Silvicultura, Pesca y Caza			0			0
c3) Combustibles y Energía			0			0
c4) Minería, Manufacturas y Construcción			0			0
c5) Transporte			0			0
c6) Comunicaciones			0			0
c7) Turismo			0			0
c8) Ciencia, Tecnología e Innovación			0			0
c9) Otras Industrias y Otros Asuntos Económicos			0			0
<b>D. Otras No Clasificadas en Funciones Anteriores (D=d1+d2+d3+d4)</b>	0	0	0	0	0	0
d1) Transacciones de la Deuda Pública / Costo Financiero de la Deuda			0			0

**INSTITUTO DE PENSIONES DE LOS SERVIDORES PUBLICOS DEL ESTADO DE COLIMA (a)**  
**Estado Analítico del Ejercicio del Presupuesto de Egresos Detallado - LDF**  
**Clasificación Funcional (Finalidad y Función)**  
**Del 1 de Enero al 31 de Diciembre de 2020 (b)**  
**(PESOS)**


Concepto (c)	Egresos					Subejercicio (e)
	Aprobado (d)	Ampliaciones/ (Reducciones)	Modificado	Devengado	Pagado	
d2) Transferencias, Participaciones y Aportaciones Entre Diferentes Niveles y Ordenes de Gobierno			0			0
d3) Saneamiento del Sistema Financiero			0			0
d4) Adeudos de Ejercicios Fiscales Anteriores			0			0
<b>II. Gasto Etiquetado (II=A+B+C+D)</b>			0			0
<b>A. Gobierno (A=a1+a2+a3+a4+a5+a6+a7+a8)</b>			0			0
a1) Legislación			0			0
a2) Justicia			0			0
a3) Coordinación de la Política de Gobierno			0			0
a4) Relaciones Exteriores			0			0
a5) Asuntos Financieros y Hacendarios			0			0
a6) Seguridad Nacional			0			0
a7) Asuntos de Orden Público y de Seguridad Interior			0			0
a8) Otros Servicios Generales			0			0
<b>B. Desarrollo Social (B=b1+b2+b3+b4+b5+b6+b7)</b>			0			0
b1) Protección Ambiental			0			0
b2) Vivienda y Servicios a la Comunidad			0			0
b3) Salud			0			0
b4) Recreación, Cultura y Otras Manifestaciones Sociales			0			0
b5) Educación			0			0
b6) Protección Social			0			0
b7) Otros Asuntos Sociales			0			0
<b>C. Desarrollo Económico (C=c1+c2+c3+c4+c5+c6+c7+c8+c9)</b>			0			0
c1) Asuntos Económicos, Comerciales y Laborales en General			0			0
c2) Agropecuaria, Silvicultura, Pesca y Caza			0			0
c3) Combustibles y Energía			0			0
c4) Minería, Manufacturas y Construcción			0			0
c5) Transporte			0			0
c6) Comunicaciones			0			0
c7) Turismo			0			0
c8) Ciencia, Tecnología e Innovación			0			0
c9) Otras Industrias y Otros Asuntos Económicos			0			0

**INSTITUTO DE PENSIONES DE LOS SERVIDORES PUBLICOS DEL ESTADO DE COLIMA (a)**  
 Estado Analítico del Ejercicio del Presupuesto de Egresos Detallado - LDF  
 Clasificación Funcional (Finalidad y Función)  
 Del 1 de Enero al 31 de Diciembre de 2020 (b)  
 (PESOS)

Concepto (c)	Egresos					Subejercicio (e)
	Aprobado (d)	Ampliaciones/ (Reducciones)	Modificado	Devengado	Pagado	
D. Otras No Clasificadas en Funciones Anteriores (D=d1+d2+d3+d4) d1) Transacciones de la Deuda Publica / Costo Financiero de la Deuda d2) Transferencias, Participaciones y Aportaciones Entre Diferentes Niveles y Ordenes de Gobierno d3) Saneamiento del Sistema Financiero d4) Adeudos de Ejercicios Fiscales Anteriores	0	0	0	0	0	0
<b>III. Total de Egresos (III = I + II)</b>	<b>100,674,530</b>	<b>97,096,289</b>	<b>197,770,819</b>	<b>176,485,812</b>	<b>150,962,172</b>	<b>21,285,007</b>

**INSTITUTO DE PENSIONES DE LOS SERVIDORES PUBLICOS DEL ESTADO DE COLIMA (a)**  
**Estado Analítico del Ejercicio del Presupuesto de Egresos Detallado - LDF**  
**Clasificación de Servicios Personales por Categoría**  
**Del 1 de Enero al 31 de Diciembre de 2020 (b)**  
**(PESOS)**

Concepto (c)	Egresos					Subejercicio (e)
	Aprobado (d)	Ampliaciones/ (Reducciones)	Modificado	Devengado	Pagado	
<b>I. Gasto No Etiquetado (I=A+B+C+D+E+F)</b>						
A. Personal Administrativo y de Servicio Público	21,386,010	9,537	21,395,547	18,511,922	18,511,922	2,883,625
B. Magisterio	0	0	0	0	0	0
C. Servicios de Salud (C=c1+c2)	0	0	0	0	0	0
c1) Personal Administrativo	0	0	0	0	0	0
c2) Personal Médico, Paramédico y afin	0	0	0	0	0	0
D. Seguridad Pública	0	0	0	0	0	0
E. Gastos asociados a la implementación de nuevas leyes federales o reformas a las mismas (E = e1 + e2)	0	0	0	0	0	0
e1) Nombre del Programa o Ley 1	0	0	0	0	0	0
e2) Nombre del Programa o Ley 2	0	0	0	0	0	0
F. Sentencias laborales definitivas	0	0	0	0	0	0
<b>II. Gasto Etiquetado (II=A+B+C+D+E+F)</b>						
A. Personal Administrativo y de Servicio Público	0	0	0	0	0	0
B. Magisterio	0	0	0	0	0	0
C. Servicios de Salud (C=c1+c2)	0	0	0	0	0	0
c1) Personal Administrativo	0	0	0	0	0	0
c2) Personal Médico, Paramédico y afin	0	0	0	0	0	0
D. Seguridad Pública	0	0	0	0	0	0
E. Gastos asociados a la implementación de nuevas leyes federales o reformas a las mismas (E = e1 + e2)	0	0	0	0	0	0
e1) Nombre del Programa o Ley 1	0	0	0	0	0	0
e2) Nombre del Programa o Ley 2	0	0	0	0	0	0
F. Sentencias laborales definitivas	0	0	0	0	0	0
<b>III. Total del Gasto en Servicios Personales (III = I + II)</b>	<b>21,386,010</b>	<b>9,537</b>	<b>21,395,547</b>	<b>18,511,922</b>	<b>18,511,922</b>	<b>2,883,625</b>



**TRANSPARENCIA**

**[http://www.ipecol.col.gob.mx  
/transparencia/Articulo29](http://www.ipecol.col.gob.mx/transparencia/Articulo29)**